



IGNORANTIA NOCET

# Bimzelx<sup>®</sup> (bimekizumab) w leczeniu chorych z aktywną postacią łuszczycowego zapalenia stawów

Analiza wpływu na system ochrony zdrowia  
Wersja 1.1

Wykonawca:  
MAHTA sp. z o. o.  
ul. Modra 90/111  
02-661 Warszawa  
Tel. biuro: +48 533 399 146  
E-mail: [biuro@mahta.pl](mailto:biuro@mahta.pl)

Przygotowano dla:  
Vedim Sp. z o.o.

Warszawa, 21.03.2024 r.

Osoby do kontaktu:

## **Cezary Pruszko**

tel.: +48 602 10 44 55  
[cezary.pruszko@mahta.pl](mailto:cezary.pruszko@mahta.pl)

## **Michał Jachimowicz**

tel.: +48 608 555 595  
[michal.jachimowicz@mahta.pl](mailto:michal.jachimowicz@mahta.pl)

## **MAHTA Sp. z o.o.**

Warszawa 02-661  
ul. Modra 90/111

zarejestrowana w Sądzie  
Rejonowym dla m.st. Warszawy,  
XIII Wydział Gospodarczy  
Krajowego Rejestru Sądowego

KRS: 0000331173  
NIP: 521-352-90-98  
REGON: 141874221

Kapitał zakładowy:  
5 000,00 PLN  
opłacony w pełnej wysokości

nr rachunku bankowego:  
mBank  
35 1140 2017 0000 4702 1008 6223

Analiza została zaktualizowana 21 marca 2024 roku w związku z uwagami zawartymi w piśmie OT.423.1.6.2024.KW.8. Pierwotnie analiza została zakończona 30 października 2023 roku.

Autorzy	Wykonywane zadania
[Redacted]	<ul style="list-style-type: none"> <li>⊗ Zdefiniowanie populacji;</li> <li>⊗ Oszacowanie wielkości populacji docelowej;</li> <li>⊗ Opracowanie możliwych scenariuszy;</li> </ul>
[Redacted]	<ul style="list-style-type: none"> <li>⊗ Ocena kosztów;</li> <li>⊗ Aspekty etyczne i społeczne</li> </ul>
[Redacted]	<ul style="list-style-type: none"> <li>⊗ Ocena kosztów;</li> <li>⊗ Wnioski końcowe</li> </ul>
[Redacted]	<ul style="list-style-type: none"> <li>⊗ Koncepcja analizy;</li> <li>⊗ Kontrola jakości;</li> </ul>

Zgodnie z procedurami firmy MAHTA Sp. z o.o. raport został poddany wewnętrznej kontroli jakości, korekcie językowej oraz kontroli merytorycznej przez Cezarego Prusko i Michała Jachimowicza.

**Konflikt interesów:**

Raport wykonano na zlecenie firmy Vedim Sp. z o.o., która finansowała pracę.

Autorzy nie mieli innego rodzaju konfliktu interesów.

---

## Spis treści

<b>Indeks skrótów .....</b>	<b>5</b>
<b>Streszczenie .....</b>	<b>6</b>
<b>1. Cel analizy wpływu na system ochrony zdrowia.....</b>	<b>11</b>
<b>2. Analiza wpływu na budżet.....</b>	<b>12</b>
2.1. Metodyka analizy .....	12
2.2. Horyzont czasowy .....	13
2.3. Perspektywa .....	13
2.4. Scenariusze porównywane .....	14
2.5. Populacja .....	16
2.5.1. Populacja obejmująca wszystkich chorych, u których technologia wnioskowana może zostać zastosowana.....	16
2.5.2. Populacja docelowa, wskazana we wniosku .....	17
2.5.3. Populacja, w której technologia wnioskowana jest obecnie stosowana .....	20
2.5.4. Populacja, w której wnioskowana technologia będzie stosowana przy założeniu, że minister właściwy do spraw zdrowia wyda decyzję o objęciu refundacją.....	20
2.5.5. Populacja, w której wnioskowana technologia będzie stosowana przy założeniu, że minister właściwy do spraw zdrowia nie wyda decyzji o objęciu refundacją.....	32
2.5.6. Podsumowanie oszacowań liczebności populacji zdefiniowanych w minimalnych wymaganiach.....	32
2.6. Analiza kosztów .....	34

---

---

2.6.1. Koszt stosowania wnioskowanej technologii medycznej.....	35
2.6.2. Pozostałe kategorie kosztowe .....	36
2.6.3. Modelowanie kosztów .....	37
2.7. Podsumowanie danych wejściowych.....	39
2.8. Wydatki budżetowe w horyzoncie analizy.....	50
2.8.1. Aktualne wydatki budżetowe .....	50
2.8.2. Prognozowane wydatki budżetowe .....	50
<b>3. Analiza wrażliwości .....</b>	<b>53</b>
<b>4. Wpływ na organizację udzielania świadczeń.....</b>	<b>56</b>
<b>5. Aspekty etyczne i społeczne .....</b>	<b>57</b>
<b>6. Założenia i ograniczenia .....</b>	<b>59</b>
<b>7. Podsumowanie i wnioski końcowe .....</b>	<b>60</b>
<b>8. Załączniki .....</b>	<b>63</b>
8.1. Uzasadnienie finansowania technologii wnioskowanej w ramach istniejącej grupy limitowej.....	63
8.2. Sprawdzenie zgodności analizy z minimalnymi wymaganiami opisanymi w Rozporządzeniu MZ w sprawie minimalnych wymagań.....	64
8.3. Liczba opakowań technologii wnioskowanej.....	66
<b>9. Spis tabel .....</b>	<b>67</b>
<b>10. Spis rysunków .....</b>	<b>69</b>
<b>11. Bibliografia.....</b>	<b>70</b>

---

## Indeks skrótów

Skrót	Rozwinięcie
ADA	adalimumab
AOTMiT	Agencja Oceny Technologii Medycznych i Taryfikacji w Polsce
BIM	bimekizumab
CER	certolizumab pegol
ChPL	Charakterystyka Produktu Leczniczego
EAN	ang. <i>European Article Number</i> – Europejski Kod Towarowy
ETA	etanercept
GOL	golimumab
GUS	guselkumab
ICD-10	ang. <i>International Statistical Classification of Diseases and Related Health Problems</i> – Międzynarodowa Klasyfikacja Chorób i Problemów Zdrowotnych
IKS	iksekizumab
IL	interleukina
INF	infliksymab
JAK	ang. <i>Janus kinase</i> – kinaza janusowa
ŁP	łuszczycyca plackowata
ŁZS	łuszczycowe zapalenie stawów
MZ	Minister Zdrowia
n/d	nie dotyczy
nr-axSpA	ang. <i>non-radiographic axial spondyloarthritis</i> – spondyloartropatia osiowa bez zmian radiograficznych
NFZ	Narodowy Fundusz Zdrowia
PL	program lekowy
PLN	polski złoty
RSS	ang. <i>risk sharing scheme</i> – schemat podziału ryzyka
RYZ	ryzankizumab
SEK	sekukinumab
TNF-alfa	ang. <i>tumor necrosis factor alpha</i> – czynnik martwicy nowotworu alfa
TOF	tofacetynib
UPA	upadacytynib
ZZSK	zesztywniające zapalenie stawów kręgosłupa

---

## Streszczenie

### CEL I ZAKRES

Celem analizy wpływu na system ochrony zdrowia jest oszacowanie wydatków płatnika publicznego w przypadku podjęcia pozytywnej decyzji o finansowaniu ze środków publicznych leku Bimzelx® (bimekizumab) w leczeniu chorych z aktywną postacią łuszczycowego zapalenia stawów.

Dokument składa się z analizy wpływu na budżet, analizy wpływu na organizację udzielania świadczeń zdrowotnych oraz zestawienia aspektów etycznych i społecznych.

### METODYKA

Bimekizumab jest wskazany w leczeniu dorosłych chorych na czynne łuszczycowe zapalenie stawów, u których odpowiedź była niewystarczająca lub wystąpiła nietolerancja jednego lub kilku leków przeciwreumatycznych modyfikujących przebieg choroby. Rozpatrywana populacja docelowa dla leku Bimzelx® jest doprecyzowana względem wskazania z Charakterystyki Produktu Leczniczego zawężającymi zapisami wnioskowanego programu lekowego.

Liczebność populacji docelowej oszacowano na podstawie danych ze *Statystyk NFZ* za lata 2017-2022 oraz *Sprawozdań NFZ* za I połowę 2023 r.

W analizie wpływu na budżet rozpatrywano dwa scenariusze: istniejący oraz nowy. Wynikiem analizy wpływu na budżet jest różnica pomiędzy tymi scenariuszami wyrażona inkrementalnymi wydatkami płatnika.

Scenariusz istniejący obrazuje sytuację obecną, w której bimekizumab nie jest refundowany z budżetu płatnika publicznego. W scenariuszu tym w leczeniu populacji docelowej w ramach *Programu lekowego B.35* stosowane są: adalimumab, certolizumab pegol, etanercept, golimumab, infliksymab, iksekizumab, sekukinumab, tofacytynib, upadacytynib, guselkumab, ryzankizumab. W scenariuszu prognozowanym (nowym) analizowano sytuację, w której bimekizumab stosowany w leczeniu wnioskowanej populacji będzie finansowany ze środków publicznych. Dla każdego ze scenariuszy rozpatrywano 3 alternatywne warianty: najbardziej prawdopodobny, minimalny oraz maksymalny.

---

Całkowite koszty (wynikające z kosztów różniących leczenia) są tożsame z kategoriami kosztowymi analizowanymi w *Analizie ekonomicznej*, która stanowi integralną część raportu oceny technologii medycznej. Są to następujące kategorie kosztowe:

- ⊕ koszty leków;
- ⊕ koszty podania leków.


W analizie zgodnie z wnioskiem refundacyjnym uwzględniono, że lek po wydaniu pozytywnej decyzji refundacyjnej dostępny będzie w programie lekowym i wydawany będzie świadczeniobiorcy bezpłatnie. Uwzględniono ponadto finansowanie leku w istniejącej grupie limitowej.


W obliczeniach uwzględniono założenia proponowanej przez Podmiot odpowiedzialny umowy podziału ryzyka. W związku z tym wydatki płatnika publicznego (i łączne wydatki płatnika publicznego i pacjentów) zaprezentowano w wariantach uwzględniającym i nieuwzględniającym proponowaną umowę podziału ryzyka.

Analizę wpływu na budżet wykonano z perspektywy wspólnej (obejmującej perspektywę płatnika publicznego (NFZ) i pacjenta) oraz z perspektywy płatnika publicznego. Należy zaznaczyć, że wyniki z perspektywy wspólnej są tożsame z wynikami z perspektywy płatnika publicznego, dlatego wyniki przedstawione w analizie dotyczą zarówno perspektywy płatnika publicznego, jak i perspektywy wspólnej. Przyjęto 2-letni horyzont czasowy. Dla kluczowych danych wejściowych przeprowadzono analizę wrażliwości.

## **WYNIKI**

### **Oszacowanie populacji**







### Wydatki inkrementalne w perspektywie płatnika publicznego



### Wyniki analizy z uwzględnieniem RSS



### Wyniki analizy bez uwzględnienia RSS



Wyniki z perspektywy wspólnej są tożsame z wynikami z perspektywy płatnika publicznego.



---

## PODSUMOWANIE I WNIOSKI

W niniejszej pracy oceniono wpływ na system ochrony zdrowia w Polsce decyzji o dopuszczeniu do stosowania leku Bimzelx® w leczeniu chorych na łuszczycowe zapalenie stawów. Bezpośrednią konsekwencją pozytywnej decyzji refundacyjnej dla leku Bimzelx® będzie udostępnienie chorym nowej opcji terapeutycznej i zwiększenie ich szans na skuteczne leczenie. Rozszerzone zostanie spektrum terapeutyczne, w związku z czym lekarze, którzy dotychczas mogli stosować leczenie z wykorzystaniem inhibitorów TNF-alfa, inhibitorów IL-17 (sekukinumab i iksekizumab), inhibitorów IL-23 oraz inhibitorów JAK, będą mogli również zastosować terapię z wykorzystaniem kolejnego inhibitora IL-17, tj. bimekizumabu.

Należy podkreślić, że bimekizumab reprezentuje bardziej innowacyjny mechanizm działania od dotychczas refundowanych leków z grupy inhibitorów IL-17. W przeciwieństwie do finansowanych obecnie w Polsce sekukinumabu czy iksekizumabu (inhibitory IL-17A), bimekizumab wiąże się wybiórczo i z wysokim powinowactwem z cytokinami IL-17A oraz IL-17F. Produkcja IL-17A i IL-17F może być indukowana niezależnie od sygnalizacji IL-23 w chorobach zapalnych o podłożu immunologicznym – poprzez bezpośrednią aktywację receptorów odporności wrodzonej przez bodźce mikrobiologiczne i substancje endogenne, określane jako mediatory, jak również aktywację receptorów komórek T. Rola odporności wrodzonej i typów komórek odporności wrodzonej (komórki  $\gamma\delta$ T, komórki MAIT, ILC i komórki NK) jest coraz częściej uznawana w chorobach zapalnych o podłożu immunologicznym. Tym samym bimekizumab stanowi odpowiedź na niezaspokojoną potrzebę medyczną chorych na ŁZS.

Mając na uwadze racjonalizację środków w ochronie zdrowia oraz wychodząc naprzeciw oczekiwaniom Ministerstwa Zdrowia oraz Narodowego Funduszu Zdrowia w zakresie refundacji leków, Wnioskodawca proponuje zawarcie umowy podziału ryzyka.

W analizie wskazano, że w przypadku pozytywnej decyzji dotyczącej refundacji leku Bimzelx® należy oczekiwać dużej korzyści zdrowotnej dla chorych, dlatego też finansowanie technologii

---

---

jest etycznie i społecznie uzasadnione. Ponadto decyzja refundacyjna nie spowoduje nowych konsekwencji w organizacji udzielania świadczeń.

---

---

## 1. Cel analizy wpływu na system ochrony zdrowia

Celem analizy wpływu na system ochrony zdrowia jest oszacowanie wydatków płatnika publicznego w przypadku podjęcia pozytywnej decyzji o finansowaniu ze środków publicznych bimekizumabu (Bimzelx®, BIM) w leczeniu chorych z aktywną postacią łuszczycowego zapalenia stawów.

Ponadto, w ramach niniejszej analizy oceniano etyczne oraz społeczne konsekwencje podjęcia pozytywnej decyzji o finansowaniu ze środków publicznych leku Bimzelx® w przedstawionym wskazaniu.

Analiza wpływu na system ochrony zdrowia składa się z dwóch części – niniejszego dokumentu oraz arkusza kalkulacyjnego wykonanego w programie MS Excel, umożliwiającego obliczenie prognozowanych wydatków płatnika w zależności od przyjętych założeń.

---

---

## 2. Analiza wpływu na budżet

### 2.1. Metodyka analizy

1. Analizę wykonano w oparciu o *Rozporządzenie MZ w sprawie minimalnych wymagań, Wytyczne AOTMiT* oraz *Ustawę o refundacji*.
  2. Przeprowadzono prognozę liczebności populacji w kolejnych latach horyzontu czasowego począwszy od lipca 2024 roku. Liczebność populacji docelowej oszacowano na podstawie danych ze *Statystyk NFZ* za lata 2017-2022 oraz *Sprawozdań NFZ* za I połowę 2023 r.
  3. Oszacowano rozpowszechnienie technologii medycznych stosowanych w populacji docelowej oraz przeprowadzono prognozę rozpowszechnienia interwencji po podjęciu pozytywnej decyzji refundacyjnej dla tej interwencji.
  4. Na podstawie wyników przeprowadzonej analizy ekonomicznej oszacowano koszty terapii technologii wnioskowanej oraz pozostałych opcji terapeutycznych.
  5. Obliczono przewidywane wydatki płatnika oraz łączne wydatki płatnika i pacjentów w populacji docelowej w latach ujętych w horyzoncie czasowym analizy dla scenariusza istniejącego, czyli w przypadku braku finansowania technologii wnioskowanej ze środków publicznych.
  6. Obliczono przewidywane wydatki płatnika oraz łączne wydatki płatnika i pacjentów w populacji docelowej w horyzoncie czasowym analizy dla scenariusza nowego, czyli w przypadku podjęcia przez płatnika pozytywnej decyzji o finansowaniu technologii wnioskowanej ze środków publicznych.
  7. Obliczono wydatki inkrementalne, czyli różnicę pomiędzy wydatkami w scenariuszu nowym, a wydatkami w scenariuszu istniejącym. W przypadku gdy wydatki inkrementalne przyjmują wartości wyższe od zera, oznacza to dodatkowe obciążenia finansowe związane z podjęciem pozytywnej decyzji refundacyjnej.
  8. W niniejszym dokumencie wyniki oraz wartości parametrów podawano najczęściej z dokładnością do dwóch miejsc po przecinku, natomiast obliczenia wykonano na wartościach bez zaokrągleń (w celu uzyskania bardziej dokładnych wyników).
-

9. Przeprowadzono analizę wrażliwości dla kluczowych parametrów uwzględnianych w niniejszej analizie.

## 2.2. Horyzont czasowy

Zgodnie z *Rozporządzeniem MZ w sprawie minimalnych wymagań oraz Wytycznymi AOTMiT* horyzont czasowy analizy wpływu na budżet powinien obejmować okres do momentu ustalenia się stanu równowagi na rynku (tj. osiągnięcia docelowej stabilnej wielkości sprzedaży bądź liczby leczonych pacjentów) oraz co najmniej pierwsze 2 lata od daty rozpoczęcia finansowania danej technologii medycznej ze środków publicznych.

W analizie przyjęto 2-letni horyzont czasowy obejmujący okres od lipca 2024 roku do końca czerwca 2026 roku. Uzasadnieniem przyjęcia takiego horyzontu czasowego jest fakt, że wnioskowana technologia byłaby finansowana w ramach *Programu lekowego B.35*, który w sposób precyzyjny określa standard terapeutyczny oraz ogranicza stosowanie technologii medycznej do wybranych ośrodków kontraktujących program lekowy. W tej sytuacji stabilizacja rynku powinna nastąpić w okresie 2 lat od wydania pozytywnej decyzji refundacyjnej.

Dodatkowo, zgodnie z *Ustawą o refundacji*, pierwsza decyzja refundacyjna wydawana jest na 2 lata, co potwierdza zasadność przyjętego horyzontu czasowego analizy.

## 2.3. Perspektywa

Zgodnie z *Rozporządzeniem MZ w sprawie minimalnych wymagań*, dotyczącym minimalnych wymagań, jakie muszą spełniać analizy wpływu na budżet, analiza została przeprowadzona w dwóch wariantach:

- ⊕ z perspektywy podmiotu zobowiązanego do finansowania świadczeń ze środków publicznych (płatnik publiczny<sup>1</sup>),
- ⊕ oraz dodatkowo z perspektywy wspólnej podmiotu zobowiązanego do finansowania świadczeń ze środków publicznych oraz świadczeniobiorcy (tj. pacjenta).

---

<sup>1</sup> Zgodnie z art. 14 *Ustawy o świadczeniach opieki zdrowotnej*.

---

Należy zaznaczyć, że w niniejszej analizie wyniki z perspektywy wspólnej są tożsame z wynikami z perspektywy płatnika publicznego, dlatego wyniki przedstawione w analizie dotyczą zarówno perspektywy płatnika publicznego, jak i perspektywy wspólnej.

## 2.4. Scenariusze porównywane

W analizie wpływu na budżet rozważano dwa scenariusze: istniejący oraz nowy. Scenariusz istniejący obrazuje sytuację obecną, w której technologia wnioskowana zgodnie z *Wykazem leków refundowanych* nie jest refundowana w omawianym wskazaniu z budżetu płatnika publicznego. W scenariuszu nowym przyjęto sytuację, w której technologia wnioskowana jest refundowana zgodnie z zapisami wnioskowanego programu lekowego. W scenariuszu tym lek Bimzelx® będzie dostępny w programie lekowym i wydawany będzie świadczeniobiorcy bezpłatnie. W analizie uwzględniono finansowanie wnioskowanej technologii medycznej w istniejącej grupie limitowej, zgodnie z uzasadnieniem wskazanym w załączniku (rozdział 8.1.).

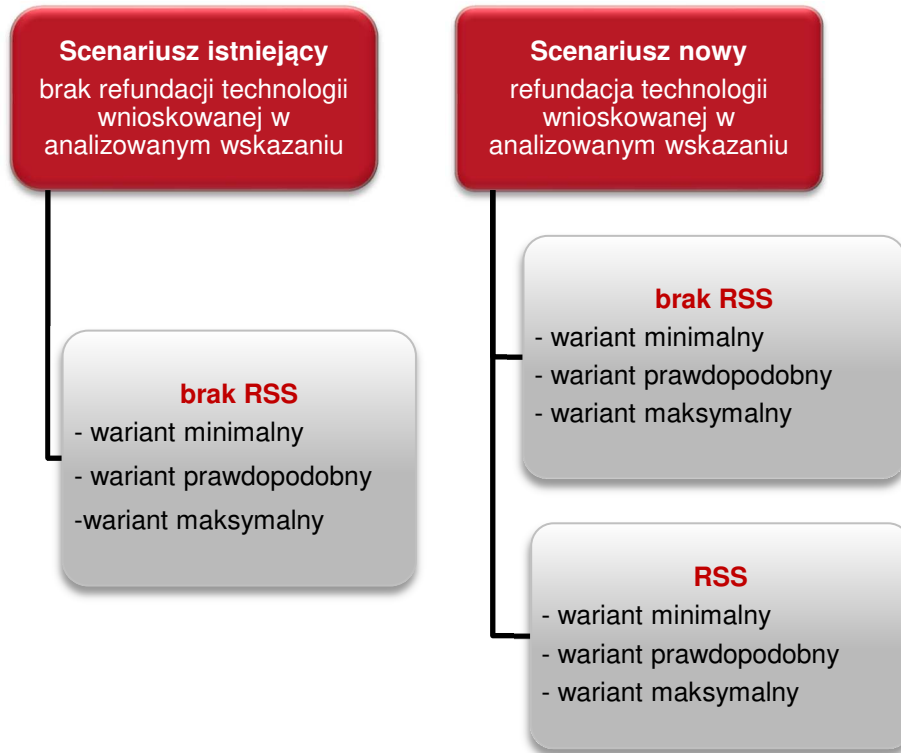
Dla każdego ze scenariuszy przyjęto 3 możliwe warianty, zależne od szacowanej na kolejne lata, wielkości populacji docelowej. Wpływ na budżet płatnika wyznaczony został jako różnica pomiędzy tymi scenariuszami.

Wyniki analizy przedstawiono w dwóch wersjach: bez wprowadzenia instrumentów dzielenia ryzyka oraz po wprowadzeniu proponowanych instrumentów dzielenia ryzyka (RSS).

Analizowane scenariusze (istniejący, nowy), wersje (z RSS, bez RSS) oraz ich warianty (minimalny, prawdopodobny, maksymalny) przedstawiono na poniższym schemacie.

---

**Rysunek 1.**  
**Możliwe scenariusze brane pod uwagę w analizie wpływu na budżet**



---

## 2.5. Populacja

### 2.5.1. Populacja obejmująca wszystkich chorych, u których technologia wnioskowana może zostać zastosowana

Populację badaną w analizie wpływu na budżet stanowią chorzy, u których oceniania technologia może być zastosowana. Zdefiniowano ją w oparciu o ChPL wnioskowanej technologii. Zgodnie z *ChPL Bimzelx®* lek ten jest stosowany w leczeniu następujących chorób zapalnych:

- **łuszczyca plackowata** o nasileniu od umiarkowanego do ciężkiego u osób dorosłych, które kwalifikują się do leczenia ogólnoustrojowego;
- **łuszczycowe zapalenie stawów** u osób dorosłych, u których odpowiedź była niewystarczająca lub wystąpiła nietolerancja jednego lub kilku leków przeciwreumatycznych modyfikujących przebieg choroby;
- **spondyloartropatia osiowa bez zmian radiograficznych** u osób dorosłych, z obiektywnymi objawami stanu zapalnego, wskazywanymi przez podwyższone stężenie białka C-reaktywnego (CRP) i (lub) w obrazowaniu metodą rezonansu magnetycznego (NMR), u których odpowiedź była niewystarczająca lub wystąpiła nietolerancja niesteroidowych leków przeciwzapalnych (NLPZ);
- **zesztywniające zapalenie stawów kręgosłupa** u dorosłych pacjentów, u których odpowiedź była niewystarczająca lub wystąpiła nietolerancja terapii konwencjonalnej.

Zgodnie z *Wykazem leków refundowanych* lek Bimzelx® jest refundowany w ramach Programu lekowego B.47. „Leczenie chorych z umiarkowaną i ciężką postacią łuszczycy plackowatej (ICD-10: L40.0)”.

W tabeli poniżej przedstawiono zestawienie oszacowania liczebności populacji badanej dla wnioskowanej technologii medycznej.

---



**Tabela 1.**  
**Liczba chorych stanowiąca populację u których technologia wnioskowana może zostać zastosowana**

Wskazanie	Populacja obejmująca wszystkich chorych, u których technologia wnioskowana może zostać zastosowana	Źródło
nr-axSpA	1 138	<i>Protokół z posiedzenia Zespołu Koordynacyjnego ds. Leczenia Biologicznego</i>
ZZSK	7 857	
ŁZS	5 409	
ŁP	3 072	<i>Statystyki NFZ za 2022 r.</i>
Suma	17 476	n/d

### Podsumowanie

Uwzględniając całkowitą liczebność populacji chorych we wszystkich zarejestrowanych wskazaniach oszacowano, że liczebność populacji, w której wnioskowana technologia może być stosowana w Polsce, wynosi ok. 17 476 chorych.

### 2.5.2. Populacja docelowa, wskazana we wniosku

Wskazanie wnioskowane obejmuje węższą populację niż zarejestrowane określone w *ChPL Bimzelx®*. Zawężenie populacji miało na celu wpisanie się w niezaspokojone potrzeby wyselekcjonowanych grup chorych. Populacja wskazana we wniosku refundacyjnym oraz oceniana w niniejszej analizie (populacja docelowa) jest doprecyzowana względem wskazania z Charakterystyki Produktu Leczniczego zawężającymi zapisami wnioskowanego programu lekowego.

Celem oszacowania liczby chorych leczonych w *Programie lekowym B.35* wykorzystano dane ze *Statystyk NFZ* oraz *Sprawozdań NFZ*. Na podstawie danych ze *Statystyk NFZ* za lata 2017 – 2022 wyznaczono liczby chorych leczonych w PL B.35 w poszczególnych półroczach tego okresu. Analogiczne wartości dla roku 2023 oszacowano na podstawie danych ze *Sprawozdań NFZ*, które dostarczają jednak jedynie informacji o liczbach chorych leczonych poszczególnymi substancjami w PL w I połowie 2023 r., których suma jest większa niż populacja chorych leczonych w programie w tym okresie ze względu na możliwość zmiany terapii. W związku z tym liczbę chorych leczonych w I półroczu 2023 r. wyznaczono, mnożąc sumę liczb chorych leczonych poszczególnymi substancjami w PL B.35 ze *Sprawozdań NFZ* przez odpowiedni współczynnik oszacowany na podstawie danych ze *Statystyk NFZ* (stosunek

liczby chorych leczonych w PL B.35 do sumy liczb chorych leczonych poszczególnymi substancjami w PL B.35). Należy zaznaczyć, że estymacje na I połowę 2023 roku wykonano w 3 wariantach – minimalnym, prawdopodobnym i maksymalnym, gdzie w wariacie minimalnym wykorzystano minimalną wartość wspomnianego wyżej współczynnika notowaną w latach 2019-2022 (rok 2019 był pierwszym pełnym rokiem, w którym w programie refundowany był inny lek niż inhibitor TNF-alfa), w wariacie maksymalnym uwzględniono maksymalną wartość współczynnika z lat 2019-2022, a w wariacie prawdopodobnym założono średnią wartość współczynnika przyjętego dla wartości skrajnych.

Biorąc pod uwagę wyznaczone w wyżej opisany sposób liczby chorych leczonych w poszczególnych półroczach okresu I połowa 2017 r. – I połowa 2023 r., oszacowano skalę przyrostu liczby chorych leczonych w programie. Dzięki uwzględnieniu danych półrocznych oszacowania można wykonać na większej liczbie wartości (w porównaniu do danych rocznych), co zwiększa precyzję estymacji. W wariacie minimalnym oszacowanie wielkości wspomnianego przyrostu [REDACTED] wykonano na podstawie pełnych danych z okresu od I połowy 2017 r. do I połowy 2023 r. W wariacie maksymalnym przyrost [REDACTED] oszacowano na podstawie danych z okresu od II połowy 2020 r. do I połowy 2023 r. ze względu na wystąpienie zwiększenia dynamiki liczby chorych leczonych w programie w tym czasie. Wariant prawdopodobny obliczono jako średnią wartości z wariantu minimalnego i maksymalnego [REDACTED]. Szczegółowe oszacowania przedstawiono w arkuszu kalkulacyjnym dołączonym do raportu, natomiast wartości na podstawie których wykonano oszacowania oraz prognozę liczby chorych leczonych w okresie II połowa 2023 r. – II połowa 2027 r. (uwzględniając wspomniane przyrosty) zaprezentowano w poniższej tabeli.


**Tabela 2.**  
**Liczba chorych leczonych w programie lekowym B.35 w okresie I połowa 2017 r. – I połowa 2023 r. oraz prognoza na okres II połowa 2023 r. – II połowa 2027 r.**

Okres	Wariant minimalny	Wariant prawdopodobny	Wariant maksymalny
2017 r. I połowa		1 214	
2017 r. II połowa		1 281	
2018 r. I połowa		1 388	
2018 r. II połowa		1 476	
2019 r. I połowa		1 697	
2019 r. II połowa		1 960	
2020 r. I połowa		2 103	
2020 r. II połowa		2 228	
2021 r. I połowa		2 577	

Okres	Wariant minimalny	Wariant prawdopodobny	Wariant maksymalny
2021 r. II połowa		2 936	
2022 r. I połowa		3 351	
2022 r. II połowa		3 835	
2023 r. I połowa			
2023 r. II połowa			
2024 r. I połowa			
2024 r. II połowa			
2025 r. I połowa			
2025 r. II połowa			
2026 r. I połowa			
2026 r. II połowa			
2027 r. I połowa			
2027 r. II połowa			


Średnie liczby chorych leczonych w obu półroczach każdego roku z powyższej tabeli podzielone przez współczynnik oszacowany na podstawie danych ze *Statystyk NFZ* (stosunek średniej liczby chorych leczonych w obu półroczach do liczby chorych leczonych w całym roku) pozwoliły wyznaczyć prognozę wielkości populacji leczonej w *Programie lekowym B.35* w okresach rocznych w latach 2023-2027. Szczegółowe obliczenia przedstawiono w arkuszu kalkulacyjnym dołączonym do raportu, natomiast uzyskane wartości w poniższej tabeli.

**Tabela 3.**  
**Prognoza liczby chorych leczonych w programie lekowym B.35 w latach 2023-2027**



Biorąc pod uwagę horyzont czasowy analizy, wielkość populacji docelowej kształtuje się na poziomie określonym w poniższej tabeli.

**Tabela 4.**  
**Populacja docelowa wskazana we wniosku<sup>2</sup>**



### **2.5.3. Populacja, w której technologia wnioskowana jest obecnie stosowana**

Obecnie BIM jest w Polsce refundowany w Programie lekowym B.47 w leczeniu łuszczycy plackowatej. Na podstawie danych ze *Sprawozdań NFZ* za I połowę 2023 r. liczba chorych leczonych bimekizumabem w Programie lekowym B.47 wyniosła 17 i jest to oszacowanie wielkości populacji, w której technologia wnioskowana jest obecnie stosowana. We wnioskowanym wskazaniu bimekizumab nie jest refundowany.

### **2.5.4. Populacja, w której wnioskowana technologia będzie stosowana przy założeniu, że minister właściwy do spraw zdrowia wyda decyzję o objęciu refundacją**

Populację, w której wnioskowana technologia będzie stosowana przy założeniu, że minister właściwy do spraw zdrowia wyda decyzję o objęciu refundacją, oszacowano na podstawie prognozowanych udziałów, jakie lek Bimzelx® osiągnie w populacji docelowej oraz oszacowań wielkości populacji docelowej (rozdział 2.5.2.).

#### **2.5.4.1. Udziały w rynku**

Udziały inhibitorów TNF-alfa oraz JAK w populacji rozpoczynających nową linię leczenia w PL B.35 oszacowano na podstawie udziałów substancji z tych grup w populacji rozpoczynających nową linię leczenia w PL B.35 w II połowie 2022 r. [*Statystyki NFZ*]. Przyjęto, że IL-23 (GUS i RYZ) przejmą udziały od innych inhibitorów interleukiny (IL-17) refundowanych w PL B.35, a stopień przejęcia udziałów od inhibitorów IL-17 będzie proporcjonalny do szacowanych udziałów inhibitorów JAK w populacji rozpoczynających nową linię leczenia w PL B.35

<sup>2</sup> Wartości przedstawione w tabeli odzwierciedlają stan na koniec danego roku analizy.

terapiami nowej generacji (SEK, IKS, TOF, UPA) w II połowie 2022 r. Dystrybucja udziałów pomiędzy GUS i RYZ wynika z szacowanych udziałów tych substancji w populacji rozpoczynających nową linię leczenia w programie lekowym dedykowanym łuszczycy plackowatej (PL B.47) w II połowie 2022 r. [*Statystyki NFZ*] (podobnie jak w przypadku PL B.35, w PL B.47 GUS i RYZ zostały objęte refundacją w tym samym czasie). Suma udziałów IL-17 (SEK oraz IKS) stanowi różnicę jedności oraz sumy udziałów przyjętych dla inhibitorów TNF-alfa, IL-23 oraz JAK. Dystrybucja udziałów pomiędzy SEK i IKS wynika z proporcji zachowanych w ramach szacowanych udziałów tych substancji w populacji rozpoczynających nową linię leczenia w PL B.35 w II połowie 2022 r.

W analizie scenariuszy testowano wariant, w którym udziały poszczególnych leków przyjęto na poziomie szacowanych udziałów poszczególnych substancji w populacji rozpoczynających nową linię leczenia w PL B.35 w I połowie 2022 r. [*Statystyki NFZ*]. Przy czym (ze względu na brak refundacji UPA, GUS i RYZ w I połowie 2022 r.) założono, że:

- TOF przyjmie wartość na poziomie połowy udziałów tej substancji w populacji rozpoczynających nową linię leczenia w PL B.35 w I połowie 2022 r.;
- w przypadku UPA wartość na poziomie 1/6 udziałów w populacji rozpoczynających nową linię leczenia w PL B.35 w I połowie 2022 r. od leku nowej generacji;
- dla GUS i RYZ wartości na poziomie 1/6 udziałów w populacji rozpoczynających nową linię leczenia w PL B.35 w I połowie 2022 r. od leku nowej generacji;
- a dla SEK i IKS wartości na poziomie połowy udziałów tych substancji w populacji rozpoczynających nową linię leczenia w PL B.35 w I połowie 2022 r.

Innymi słowy wariantem alternatywnym scenariusza istniejącego przyjęto, że UPA, GUS i RYZ jako 4., 5. i 6. lek nowej generacji przejmą po 1/6 udziałów w populacji rozpoczynających nową linię leczenia od leków nowej generacji - w konsekwencji SEK, IKS i TOF stracą 3/6, czyli połowę swoich dotychczasowych udziałów.

W scenariuszu nowym przyjęto, że BIM jako trzeci inhibitor IL-17 refundowany w Programie lekowym B.35 osiągnie 1/3 udziałów w populacji rozpoczynających nową linię leczenia w programie od leków tej klasy (analiza podstawowa). W analizie scenariuszy testowano dodatkowe warianty, w których:

- BIM jako dwunasty lek refundowany w Programie lekowym B.35 osiągnie 1/12 udziałów w populacji rozpoczynających nową linię leczenia w programie lekowym;

- BIM jako siódmy lek nowej generacji (inhibitorów IL-17, IL-23 oraz JAK) refundowany w Programie lekowym B.35 osiągnie 1/7 udziałów w populacji rozpoczynających nową linię leczenia w programie od leków z tej grupy;
- BIM jako piąty inhibitor interleukiny refundowany w Programie lekowym B.35 osiągnie 1/5 udziałów w populacji rozpoczynających nową linię leczenia w programie od leków tej klasy (inhibitorów IL-17 oraz IL-23).

We wszystkich powyższych wariantach przyjęto, że BIM będzie odbierał udziały proporcjonalnie stosownie do udziałów terapii alternatywnych w scenariuszu istniejącym. Podsumowanie udziałów w scenariuszu istniejącym oraz scenariuszu nowym w populacji rozpoczynających nową linię leczenia w PL B.35 przedstawiono w poniższej tabeli, a szczegółowe obliczenia w arkuszu kalkulacyjnym dołączonym do raportu.

**Tabela 5.**  
**Udziały w populacji chorych rozpoczynających nową linię leczenia w PL B.35 w scenariuszu istniejącym oraz scenariuszu nowym – analiza podstawowa oraz warianty alternatywne**

Substancja	Scenariusz istniejący		Scenariusz nowy			
	II połowa 2022 r. (analiza podstawowa)	I połowa 2022 r. (analiza scenariuszy)	inhibitory IL-17 (analiza podstawowa)	wszystkie leki (analiza scenariuszy)	leki nowej generacji (analiza scenariuszy)	inhibitory interleukiny (analiza scenariuszy)
ADA	22,1%	24,5%	22,1%	20,3%	22,1%	22,1%
ETA	7,4%	10,6%	7,4%	6,8%	7,4%	7,4%
INF	0,5%	1,1%	0,5%	0,4%	0,5%	0,5%
GOL	8,1%	8,9%	8,1%	7,5%	8,1%	8,1%
CER	3,7%	3,6%	3,7%	3,4%	3,7%	3,7%
SEK	19,6%	14,1%	13,1%	18,0%	16,8%	15,7%
TOF	3,0%	1,6%	3,0%	2,7%	2,6%	3,0%
IKS	11,9%	10,0%	7,9%	10,9%	10,2%	9,5%
UPA	12,3%	8,5%	12,3%	11,3%	10,6%	12,3%
GUS	5,2%	8,5%	5,2%	4,7%	4,4%	4,1%
RYZ	6,1%	8,5%	6,1%	5,6%	5,2%	4,9%
BIM	0,0%	0,0%	10,5%	8,3%	8,3%	8,6%

### 2.5.4.2. Oszacowanie wielkości populacji chorych leczonych technologią wnioskowaną

Populację, w której wnioskowana technologia będzie stosowana w scenariuszu nowym, oszacowano oddzielnie dla każdego z 8 kwartałów horyzontu czasowego analizy jako sumę 2 liczb chorych:

- ⊕ rozpoczynających nową linię leczenia w *Programie lekowym B.35* od BIM;
- ⊕ kontynuujących terapię w programie – chorych, którzy w danym kwartale kontynuują leczenie BIM rozpoczęte w którymkolwiek z poprzednich kwartałów horyzontu czasowego.

Celem oszacowania liczby chorych rozpoczynających nową linię leczenia w *Programie lekowym B.35* od dowolnej terapii (w tym BIM) w pierwszej kolejności na podstawie obliczonej wielkości populacji docelowej (rozdział 2.5.2.) wyznaczano liczbę chorych w programie przypadających na dany kwartał horyzontu czasowego (przyjmowano przy tym jednostajny przyrost liczby chorych z kwartału na kwartał). Następnie wartości te przemnażano przez odsetek chorych rozpoczynających nową linię leczenia w rocznej populacji leczonej w programie (na podstawie danych ze *Statystyk NFZ* za lata 2019-2022 oszacowano, że w ramach rocznej populacji pacjentów leczonych w PL B.35 nową linię leczenia rozpoczyna średnio ok. 35,4% chorych<sup>3</sup>) i dzielono przez 4 celem uzyskania odsetka dla jednego kwartału. W ten sposób uzyskano liczbę chorych rozpoczynających leczenie na nowej linii w programie w poszczególnych kwartałach. Otrzymane wartości przemnażano następnie przez udziały osiągnięte przez poszczególne substancje (m.in. BIM) w populacji rozpoczynających leczenie w PL B.35 (oddzielnie dla scenariusza istniejącego i nowego – rozdział 2.5.4.1.). W ten sposób uzyskano finalnie oszacowania liczby chorych rozpoczynających nową linię leczenia w *Programie lekowym B.35* od poszczególnych terapii w kolejnych kwartałach horyzontu czasowego. Oszacowania wykonano oddzielnie dla minimalnego, prawdopodobnego i maksymalnego wariantu populacyjnego.

Liczby chorych kontynuujących terapię w programie w kolejnych kwartałach oszacowano wstecznie od I kwartału 2023 r., tak by uzyskać informację, ilu chorych będzie kontynuować poszczególne terapie w chwili rozpoczęcia horyzontu czasowego analizy. W pierwszej

---


<sup>3</sup> Populacja chorych rozpoczynających nową linię leczenia w programie obejmuje nowych chorych (I linia leczenia) oraz chorych zmieniających terapię (II linia leczenia i kolejne).

---

kolejności na podstawie oszacowań wielkości populacji docelowej wyznaczono liczbę chorych w programie na koniec 2022 r. oraz liczbę chorych w podziale na poszczególne substancje (udziały terapii przyjęto na podstawie danych ze *Statystyk NFZ* za 2022 r.). Następnie wyznaczono liczbę chorych kontynuujących poszczególne terapie w I kwartale 2023 r. wg wzoru:



Mając już oszacowania liczby chorych kontynuujących poszczególne terapie w I kwartale 2023 r., wyznaczono analogiczne wartości dla kolejnych kwartałów, w tym dla okresu horyzontu czasowego analizy (w ramach horyzontu czasowego oddzielnie dla scenariusza istniejącego i nowego) wg wzoru:






---

Oszacowania wykonano oddzielnie dla minimalnego, prawdopodobnego i maksymalnego wariantu populacyjnego. Liczby chorych rozpoczynających nową linię leczenia, kontynuujących terapię oraz leczonych w programie (suma rozpoczynających i kontynuujących) w kolejnych kwartałach horyzontu czasowego przedstawiono w poniższych tabelach.

---

**Tabela 6.**


**Liczba chorych rozpoczynających nową linię leczenia, kontynuujących leczenie oraz leczonych w Programie lekowym B.35 w kolejnych kwartałach horyzontu czasowego – scenariusz istniejący<sup>4</sup>**




---

<sup>4</sup> W tabeli dotyczącej wielkości populacji zaprezentowano oszacowania zaokrąglone do jednego chorego. W arkuszu kalkulacyjnym obliczenia wykonano na wartościach bez zaokrągleń, z związku z czym sumy chorych rozpoczynających i kontynuujących leczenie przedstawione osobno w zaprezentowanej tabeli nie zawsze są sumami zaokrąglonych wartości przedstawiających łączną liczbę chorych leczonych w programie.


---







**Tabela 7.**

**Liczba chorych rozpoczynających nową linię leczenia, kontynuujących leczenie oraz leczonych w Programie lekowym B.35 w kolejnych kwartałach horyzontu czasowego – scenariusz nowy<sup>5</sup>**




<sup>5</sup> W tabeli dotyczącej wielkości populacji zaprezentowano oszacowania zaokrąglone do jednego chorego. W arkuszu kalkulacyjnym obliczenia wykonano na wartościach bez zaokrągleń, z związku z czym sumy chorych rozpoczynających i kontynuujących leczenie przedstawione osobno w zaprezentowanej tabeli nie zawsze są sumami zaokrąglonych wartości przedstawiających łączną liczbę chorych leczonych w programie.





Podsumowanie liczby chorych stosujących wnioskowaną technologię przy założeniu, że minister właściwy do spraw zdrowia wyda decyzję o objęciu refundacją, przedstawiono w poniższej tabeli.

**Tabela 8.**  
**Liczba chorych stosujących wnioskowaną technologię przy założeniu, że minister właściwy do spraw zdrowia wyda decyzję o objęciu refundacją<sup>6</sup>**



### **2.5.5. Populacja, w której wnioskowana technologia będzie stosowana przy założeniu, że minister właściwy do spraw zdrowia nie wyda decyzji o objęciu refundacją**

W przypadku braku wydania pozytywnej decyzji refundacyjnej dla bimekizumabu, lek Bimzelx® będzie stosowany w populacji, w której technologia wnioskowana jest obecnie stosowana (rozdział 2.5.3).

### **2.5.6. Podsumowanie oszacowań liczebności populacji zdefiniowanych w minimalnych wymaganiach**

W tabeli poniżej przedstawiono wartości oszacowań populacyjnych wykonanych w niniejszej analizie wpływu na system ochrony zdrowia (opisanych w rozdziałach 2.5.1. – 2.5.5.).

**Tabela 9.**  
**Podsumowanie oszacowań liczebności populacji zdefiniowanych w Rozporządzeniu MZ w sprawie minimalnych wymagań**

<b>Populacja</b>	<b>Oszacowanie rocznej liczebności populacji</b>	<b>Podstawa prawna</b>
Populacja obejmująca wszystkich chorych, u których technologia wnioskowana może zostać zastosowana	17 476	art. 6 ust. 1 pkt 1 lit. a

<sup>6</sup> Wartości przedstawione w tabeli odzwierciedlają stan na koniec danego roku analizy.



Populacja	Oszacowanie rocznej liczebności populacji	Podstawa prawna
Populacja docelowa, wskazana we wniosku		art. 6 ust. 1pkt 1 lit. b
Populacja, w której technologia wnioskowana jest obecnie stosowana	17	art. 6 ust. 1pkt 1 lit. c
Populacja, w której wnioskowana technologia będzie stosowana przy założeniu, że minister właściwy do spraw zdrowia wyda decyzję o objęciu refundacją		art. 6 ust. 1pkt 2
Populacja, w której wnioskowana technologia będzie stosowana przy założeniu, że minister właściwy do spraw zdrowia nie wyda decyzji o objęciu refundacją	17	art. 6 ust. 1pkt 4

## 2.6. Analiza kosztów

W zależności od zastosowanej perspektywy badawczej w analizie uwzględniono koszty odpowiadające zużyciu wszystkich istotnych zasobów wynikających z zastosowania się pacjenta do aktualnie obowiązującej praktyki klinicznej w Polsce.

W celu oceny rzeczywistego obciążenia finansowego związanego z chorobą w analizie uwzględniono wszystkie istotne rodzaje kosztów (tj. koszty bezpośrednie medyczne).

Po dokładnym przeanalizowaniu badań włączonych do *Analizy klinicznej* oraz przestudiowaniu zapisów programu lekowego w analizie uwzględniono i oceniano następujące kategorie kosztowe ponoszone z perspektywy płatnika publicznego oraz z perspektywy wspólnej:

- ⊕ koszty leków (w tym BIM);
- ⊕ koszty podania leków.

Wymienione kategorie kosztowe stanowią całkowite koszty różniące oceniane technologie medyczne.

Należy zauważyć, że koszt kwalifikacji do programu lekowego i koszt monitorowania są kosztami nieróżniącymi, zatem nie zostały uwzględnione do oszacowania wydatków inkrementalnych analizy. Pozostałe kategorie kosztów bezpośrednich także uznano za nieróżniące, zaliczając je do kategorii kosztów wspólnych. Koszty te (jako koszty wspólne dla technologii wnioskowanej i komparatora) nie mają wpływu na wyniki analizy. Nie były zatem ostatecznie brane pod uwagę w obliczeniach.

**Tabela 10.**  
**Koszty nieróżniące oceniane technologie medyczne**

Kategoria kosztowa	Uzasadnienie kwalifikacji
Koszt kwalifikacji do programu lekowego	Chorzy będą kwalifikowani do programu lekowego w takim samym stopniu zarówno w przypadku wnioskowanej interwencji jak i komparatorów.
Koszty monitorowania leczenia w ramach programu lekowego	Chorzy będą monitorowani w takim samym stopniu zarówno w przypadku wnioskowanej interwencji jak i komparatorów.

Ponieważ poszczególne kategorie kosztowe zostały scharakteryzowane i skalkulowane w ramach *Analizy ekonomicznej*, w analizie wpływu na system ochrony zdrowia zaprezentowano

jedynie koszt stosowania wnioskowanej technologii medycznej oraz modelowanie i podsumowanie kosztów.

### 2.6.1. Koszt stosowania wnioskowanej technologii medycznej

Do obliczenia kosztu stosowania wnioskowanej technologii medycznej konieczne było określenie zużycia zasobów (dawkowania) oraz cen jednostkowych poszczególnych prezentacji leków.

Zgodnie z zapisami wnioskowanego programu lekowego bimekizumab należy podawać zgodnie z dawkowaniem określonym w *ChPL Bimzelx®*, zalecana dawka do stosowania u pacjentów dorosłych z czynnym łuszczycowym zapaleniem stawów wynosi 160 mg (podawana jako jedno podskórne wstrzyknięcie 160 mg) co cztery tygodnie. W przypadku pacjentów z łuszczycowym zapaleniem stawów ze współistniejącą umiarkowaną lub ciężką łuszczycą plackowatą, zalecana dawka jest taka sama, jak w przypadku łuszczycy plackowatej [320 mg (podawanej jako dwa podskórne wstrzyknięcia po 160 mg każde) w tygodniu 0, 4, 8, 12 i 16, a następnie co osiem tygodni]. W przypadku powyższych wskazań, należy rozważyć odstawienie leczenia u pacjentów, u których nie wykazano poprawy, w ciągu szesnastu tygodni leczenia.

W analizie zgodnie z wnioskiem refundacyjnym uwzględniono, że lek Bimzelx® po wydaniu pozytywnej decyzji refundacyjnej dostępny będzie w ramach programu lekowego i wydawany będzie świadczeniobiorcy bezpłatnie. Uwzględniono ponadto finansowanie leku w istniejącej grupie limitowej zgodnie z uzasadnieniem wskazanym w rozdziale 8.1. Przyjęto, że opakowanie leku Bimzelx® 160 mg roztwór do wstrzykiwań we wstrzykiwaczu półautomatycznym napełnionym (opakowanie zawierające 2 wstrzykiwacze, refundowane aktualnie w Programie lekowym B.47) będzie wyznaczało podstawę limitu w grupie.

Cenę zbytu netto leku Bimzelx® otrzymano od Wnioskodawcy, wynosi ona [REDACTED] za opakowanie zawierające 1 wstrzykiwacz półautomatyczny napełniony (wstrzykiwacz zawiera 160 mg bimekizumabu) [*dane dostarczone przez Wnioskodawcę*]. Zgodnie z zapisami *Ustawy o refundacji* wyznaczono urzędową cenę zbytu, cenę hurtową brutto oraz wysokość limitu finansowania.

W obliczeniach analizy uwzględniono ponadto założenia umowy podziału ryzyka (RSS), [REDACTED]

[REDACTED]

artości poszczególnych cen leku prezentuje poniższa tabela.

**Tabela 11.**  
**Charakterystyka kosztowa leku Bimzelx® (PLN)**

### 2.6.2. Pozostałe kategorie kosztowe

W obliczeniach analizy wpływu na budżet uwzględniono dokładnie te same kategorie kosztów jak w *Analizie ekonomicznej* – dokładny opis sposobu oszacowania kosztów znajduje się w rozdziale 6. *Analizy ekonomicznej*.

W związku z odmiennym dawkowaniem zalecanym w okresie indukcji i leczenia podtrzymującego w przypadku rozważanych w niniejszej analizie substancji, w obliczeniach przyjęto odrębne wielkości zużycia leków dla pierwszego i kolejnych cykli terapii. Ponadto biorąc pod uwagę długość cyklu (3 miesiące) oraz niejednorodną częstotliwość podawania leków stosowanych w programie lekowym (każdego dnia, raz na tydzień, co 2 tygodnie, co 4 tygodnie, raz na miesiąc, co 8 tygodni, co 12 tygodni), określono dokładną (co do jedności, bez części ułamkowej) liczbę dawek rozważanych leków przyjmowanych w pierwszym (indukcyjnym) cyklu leczenia z wykorzystaniem danej substancji, celem uzyskania jak najbardziej precyzyjnych wyników analizy. W przypadku kolejnych cykli leczenia daną substancją liczbę dawek obliczono jako iloraz długości cyklu przez częstotliwość podawania danej substancji (to rozwiązanie dopuszcza możliwość uzyskania liczby dawek w cyklu z częścią ułamkową). Szczegółowe oszacowania przedstawiono w rozdziale 6. *Analizy ekonomicznej*.

W poniższej tabeli zestawiono szczegółowe podsumowanie poszczególnych kategorii kosztów różniących uwzględnionych w oszacowaniach analizy wpływu na budżet.

**Tabela 12.**  
**Koszty różniące – podsumowanie**

Substancja	Koszt leku w 1. cyklu (PLN)	Koszt leku w kolejnych cyklach (PLN)	Koszt podania leku w 1. cyklu (PLN)	Koszt podania leku w kolejnych cyklach (PLN)
ADA	1 300,87	1 207,95	0,00	0,00
ETA	3 389,64	3 389,64	0,00	0,00
INF	3 593,20	1 946,32	1 460,16	790,92
GOL	9 679,94	8 297,09	0,00	0,00
CER	9 000,00	5 850,00	0,00	0,00
SEK	██████████	██████████	0,00	0,00
TOF	5 963,74	5 963,74	0,00	0,00
IKS	██████████	██████████	0,00	0,00
UPA	6 256,22	6 256,22	0,00	0,00
GUS	17 460,00	9 457,50	0,00	0,00
RYZ	16 700,00	9 045,83	0,00	0,00
BIM z RSS	██████████	██████████	0,00	0,00
BIM bez RSS	██████████	██████████	0,00	0,00

### 2.6.3. Modelowanie kosztów

Wyniki analizy w scenariuszu istniejącym oraz nowym zostały oszacowane jako sumy iloczynów liczb 3-miesięcznych cykli leczenia indukcyjnego i 3-miesięcznych cykli leczenia podtrzymującego poszczególnymi technologiami dostępnymi w PL B.35 przed odpowiadające im koszty podsumowane w poprzednim rozdziale (Tabela 12.).

Liczbę 3-miesięcznych cykli leczenia indukcyjnego poszczególnymi technologiami dostępnymi w PL B.35 w I i II roku analizy oszacowano jako sumę liczb chorych rozpoczynających nową linię leczenia daną technologią w *Programie lekowym B.35* w poszczególnych kwartałach danego roku analizy.


Liczbę 3-miesięcznych cykli leczenia podtrzymującego poszczególnymi technologiami dostępnymi w PL B.35 w I i II roku analizy oszacowano jako sumę liczb chorych kontynuujących leczenie daną technologią w *Programie lekowym B.35* w poszczególnych kwartałach danego roku analizy.

Opisane wyżej obliczenia wykonano analogicznie jak dla BIM zgodnie z opisem przedstawionym w rozdziale 2.5.4.2. oraz przy założeniu udziałów poszczególnych technologii

---


jak w rozdziale 2.5.4.1. Dokładne oszacowania przedstawiono w arkuszu kalkulacyjnym dołączonym do raportu, natomiast podsumowanie obliczeń w poniższych tabelach.

**Tabela 13.**  
**Liczba cykli leczenia indukcyjnego i podtrzymującego w scenariuszu istniejącym**



**Tabela 14.**

**Liczba cykli leczenia indukcyjnego i podtrzymującego w scenariuszu nowym**



## **2.7. Podsumowanie danych wejściowych**

Podsumowanie danych wejściowych oraz przyjętych założeń, a także scenariusze analizy podstawowej i analizy wrażliwości zebrano w poniższych tabelach.

**Tabela 15.**  
**Dane wejściowe uwzględniane w analizie wpływu na budżet**

Parametr	Wartość parametru z analizy podstawowej	Zakres zmienności wartości parametru (wartość alternatywna – alter, minimalna – min, maksymalna – max)		Uzasadnienie przyjętego zakresu zmienności	Źródła danych dla wartości parametru
<b>Parametry BIA</b>					
Horyzont czasowy analizy	2-letni	n/d	n/d	n/d	Założenie
Początek horyzontu czasowego analizy	1 lipiec 2024	n/d	n/d	n/d	Założenie
Odsetek chorych rozpoczynających nową linię leczenia w rocznej populacji leczonej w PL B.35	35,4%	min	28,7%	Populacja chorych rozpoczynających nową linię leczenia w PL B.35 obejmuje nowych chorych w programie (I linia leczenia) oraz zmieniających terapię (II linia i kolejne) Analiza podstawowa: średni odsetek oszacowany na podstawie danych za lata 2019-2022 Wartość min: minimalny roczny odsetek w latach 2019-2022 Wartość max: maksymalny roczny odsetek w latach 2019-2022	Statystyki NFZ
		max	38,7%		
Udziały ADA w populacji rozpoczynających nową linię leczenia w PL B.35 w scenariuszu istniejącym	22,1%	alter	24,5%	Analiza podstawowa: Wartości na poziomie szacowanych udziałów w populacji rozpoczynających nową linię leczenia w PL B.35 w II połowie 2022 r. Wartości alternatywne: Wartości na poziomie udziałów w populacji rozpoczynających nową linię leczenia w PL B.35 w I połowie 2022 r. Wartości alternatywne testowano łącznie w ramach obszaru modelowanego jako "Zakres czasowy danych do oszacowania udziałów w scenariuszu istniejącym"	Statystyki NFZ
Udziały ETA w populacji rozpoczynających nową linię leczenia w PL B.35 w scenariuszu istniejącym	7,4%	alter	10,6%		
Udziały INF w populacji rozpoczynających nową linię leczenia w PL B.35 w scenariuszu istniejącym	0,5%	alter	1,1%		



Parametr	Wartość parametru z analizy podstawowej	Zakres zmienności wartości parametru (wartość alternatywna – alter, minimalna – min, maksymalna – max)		Uzasadnienie przyjętego zakresu zmienności	Źródła danych dla wartości parametru
Udziały GOL w populacji rozpoczynających nową linię leczenia w PL B.35 w scenariuszu istniejącym	8,1%	alter	8,9%		
Udziały CER w populacji rozpoczynających nową linię leczenia w PL B.35 w scenariuszu istniejącym	3,7%	alter	3,6%		
Udziały SEK w populacji rozpoczynających nową linię leczenia w PL B.35 w scenariuszu istniejącym	19,6%	alter	14,1%	<p>Analiza podstawowa: Suma udziałów SEK oraz IKS stanowi różnicę jednościami oraz sumy udziałów przyjętych dla inhibitorów TNF-alfa, IL-23 oraz JAK. Dystrybucja udziałów pomiędzy SEK i IKS wynika z proporcji zachowanych w ramach szacowanych udziałów tych substancji w populacji rozpoczynających nową linię leczenia w PL B.35 w II połowie 2022 r.</p> <p>Wartości alternatywne: Wartości na poziomie połowy udziałów w populacji rozpoczynających nową linię leczenia w PL B.35 w I połowie 2022 r. (przyjęto, że UPA, GUS i RYZ jako 4., 5. i 6. lek nowej generacji przejmą po 1/6 udziałów w populacji rozpoczynających nową linię leczenia od leków nowej generacji - w konsekwencji SEK, IKS i TOF stracą 3/6, czyli połowę swoich dotychczasowych udziałów).</p> <p>Wartości alternatywne testowano łącznie w ramach obszaru modelowanego jako "Zakres czasowy danych do oszacowania udziałów w scenariuszu istniejącym".</p>	Statystyki NFZ
Udziały IKS w populacji rozpoczynających nową linię leczenia w PL B.35 w scenariuszu istniejącym	11,9%	alter	10,0%		
Udziały TOF w populacji rozpoczynających nową linię leczenia w PL B.35 w scenariuszu istniejącym	3,0%	alter	1,6%	<p>Analiza podstawowa: Wartości na poziomie szacowanych udziałów w populacji rozpoczynających nową linię leczenia w PL B.35 w II połowie 2022 r.</p> <p>Wartości alternatywne: W przypadku TOF wartość na poziomie połowy udziałów w populacji rozpoczynających nową linię leczenia w PL B.35 w</p>	Statystyki NFZ

Parametr	Wartość parametru z analizy podstawowej	Zakres zmienności wartości parametru (wartość alternatywna – alter, minimalna – min, maksymalna – max)		Uzasadnienie przyjętego zakresu zmienności	Źródła danych dla wartości parametru
Udziały UPA w populacji rozpoczynających nową linię leczenia w PL B.35 w scenariuszu istniejącym	12,3%	alter	8,5%	I połowie 2022 r.; w przypadku UPA wartość na poziomie 1/6 udziałów w populacji rozpoczynających nową linię leczenia w PL B.35 w I połowie 2022 r. od leku nowej generacji. Wartości alternatywne testowano łącznie w ramach obszaru modelowanego jako "Zakres czasowy danych do oszacowania udziałów w scenariuszu istniejącym".	
Udziały GUS w populacji rozpoczynających nową linię leczenia w PL B.35 w scenariuszu istniejącym	5,2%	alter	8,5%	Analiza podstawowa: Przyjęto, że GUS i RYZ przejmą udziały od innych inhibitorów interleukiny (IL-17) refundowanych w PL B.35, a stopień przejścia udziałów od inhibitorów IL-17 będzie proporcjonalny do szacowanych udziałów inhibitorów JAK w populacji rozpoczynających nową linię leczenia w PL B.35 terapiami nowej generacji (SEK, IKS, TOF, UPA) w II połowie 2022 r. Dystrybucja udziałów pomiędzy GUS i RYZ wynika z szacowanych udziałów tych substancji w populacji rozpoczynających nową linię leczenia w programie lekowym dedykowanym łuszczycy plackowatej (PL B.47) w II połowie 2022 r. [Statystyki NFZ] (podobnie jak w przypadku PL B.35, w PL B.47 GUS i RYZ zostały objęte refundacją w tym samym czasie). Wartości alternatywne: Wartości na poziomie 1/6 udziałów w populacji rozpoczynających nową linię leczenia w PL B.35 w I połowie 2022 r. od leku nowej generacji. Wartości alternatywne testowano łącznie w ramach obszaru modelowanego jako "Zakres czasowy danych do oszacowania udziałów w scenariuszu istniejącym".	Statystyki NFZ
Udziały RYZ w populacji rozpoczynających nową linię leczenia w PL B.35 w scenariuszu istniejącym	6,1%	alter	8,5%		
Udziały BIM w populacji rozpoczynających nową linię leczenia w PL B.35 w scenariuszu istniejącym	0,0%	n/d	n/d	n/d	Założenie
Udziały ADA w populacji rozpoczynających nową linię leczenia w PL B.35 w scenariuszu nowym	22,1%	alter 1	20,3%	Analiza podstawowa: Założono, że BIM będzie konkurować o udziały z lekami ze swojej klasy, w związku z tym udziały inhibitorów TNF-alfa w scenariuszu istniejącym i nowym przyjęto na tym samym poziomie. Wartości alter 1: Wartości rozpatrywane w ramach scenariusza	Statystyki NFZ

Parametr	Wartość parametru z analizy podstawowej	Zakres zmienności wartości parametru (wartość alternatywna – alter, minimalna – min, maksymalna – max)		Uzasadnienie przyjętego zakresu zmienności	Źródła danych dla wartości parametru
Udziały ETA w populacji rozpoczynających nową linię leczenia w PL B.35 w scenariuszu nowym	7,4%	alter 1	6,8%	"wszystkie leki" z obszaru modelowanego w analizie wrażliwości jako "Grupa leków od których udziały przejmie BIM" (w przypadku pozostałych alternatywnych scenariuszy przyjęto udziały jak w analizie podstawowej).	
Udziały INF w populacji rozpoczynających nową linię leczenia w PL B.35 w scenariuszu nowym	0,5%	alter 1	0,4%		
Udziały GOL w populacji rozpoczynających nową linię leczenia w PL B.35 w scenariuszu nowym	8,1%	alter 1	7,5%		
Udziały CER w populacji rozpoczynających nową linię leczenia w PL B.35 w scenariuszu nowym	3,7%	alter 1	3,4%		
Udziały SEK w populacji rozpoczynających nową linię leczenia w PL B.35 w scenariuszu nowym	13,1%	alter 1	18,0%	<p>Analiza podstawowa: Przyjęto, że BIM jako trzeci inhibitor IL-17 refundowany w Programie lekowym B.35 osiągnie 1/3 udziałów w populacji rozpoczynających nową linię leczenia w programie od leków tej klasy, w związku z tym udziały SEK i IKS zostaną obniżone o 1/3 względem tych przyjętych dla scenariusza istniejącego.</p> <p>Wartości alter 1: Wartości rozpatrywane w ramach scenariusza "wszystkie leki" z obszaru modelowanego w analizie wrażliwości jako "Grupa leków od których udziały przejmie BIM"</p> <p>Wartości alter 2: Wartości rozpatrywane w ramach scenariusza "leki nowej generacji" z obszaru modelowanego w analizie wrażliwości jako "Grupa leków od których udziały przejmie BIM"</p> <p>Wartości alter 3: Wartości rozpatrywane w ramach scenariusza "inhibitory interleukiny" z obszaru modelowanego w analizie wrażliwości jako "Grupa leków od których udziały przejmie BIM"</p>	Statystyki NFZ
		alter 2	16,8%		
		alter 3	15,7%		
Udziały IKS w populacji rozpoczynających nową linię leczenia w PL B.35 w scenariuszu nowym	7,9%	alter 1	10,9%		
		alter 2	10,2%		
		alter 3	9,5%		

Parametr	Wartość parametru z analizy podstawowej	Zakres zmienności wartości parametru (wartość alternatywna – alter, minimalna – min, maksymalna – max)		Uzasadnienie przyjętego zakresu zmienności	Źródła danych dla wartości parametru		
Udziały TOF w populacji rozpoczynających nową linię leczenia w PL B.35 w scenariuszu nowym	3,0%	alter 1	2,7%	<p>Analiza podstawowa: Założono, że BIM będzie konkurować o udziały z lekami ze swojej klasy, w związku z tym udziały inhibitorów JAK w scenariuszu istniejącym i nowym przyjęto na tym samym poziomie.</p> <p>Wartości alter 1: Wartości rozpatrywane w ramach scenariusza "wszystkie leki" z obszaru modelowanego w analizie wrażliwości jako "Grupa leków od których udziały przejmie BIM"</p> <p>Wartości alter 2: Wartości rozpatrywane w ramach scenariusza "leki nowej generacji" z obszaru modelowanego w analizie wrażliwości jako "Grupa leków od których udziały przejmie BIM" (w przypadku pozostałych alternatywnych scenariuszy przyjęto udziały jak w analizie podstawowej).</p>	Statystyki NFZ		
		alter 2	2,6%				
Udziały UPA w populacji rozpoczynających nową linię leczenia w PL B.35 w scenariuszu nowym	12,3%	alter 1	11,3%				
		alter 2	10,6%				
Udziały GUS w populacji rozpoczynających nową linię leczenia w PL B.35 w scenariuszu nowym	5,2%	alter 1	4,7%			<p>Analiza podstawowa: Założono, że BIM będzie konkurować o udziały z lekami ze swojej klasy, w związku z tym udziały inhibitorów IL-23 w scenariuszu istniejącym i nowym przyjęto na tym samym poziomie.</p> <p>Wartości alter 1: Wartości rozpatrywane w ramach scenariusza "wszystkie leki" z obszaru modelowanego w analizie wrażliwości jako "Grupa leków od których udziały przejmie BIM"</p> <p>Wartości alter 2: Wartości rozpatrywane w ramach scenariusza "leki nowej generacji" z obszaru modelowanego w analizie wrażliwości jako "Grupa leków od których udziały przejmie BIM"</p> <p>Wartości alter 3: Wartości rozpatrywane w ramach scenariusza "inhibitory interleukiny" z obszaru modelowanego w analizie wrażliwości jako "Grupa leków od których udziały przejmie BIM"</p>	Statystyki NFZ
		alter 2	4,4%				
		alter 3	4,1%				
Udziały RYZ w populacji rozpoczynających nową linię leczenia w PL B.35 w scenariuszu nowym	6,1%	alter 1	5,6%				
		alter 2	5,2%				
		alter 3	4,9%				
Udziały BIM w populacji rozpoczynających nową linię leczenia w PL B.35 w scenariuszu nowym	10,5%	alter 1	8,3%	<p>Analiza podstawowa: Przyjęto, że BIM jako trzeci inhibitor IL-17 refundowany w Programie lekowym B.35 osiągnie 1/3 udziałów w populacji rozpoczynających nową linię leczenia w programie od leków tej klasy.</p> <p>Wartość alter 1: BIM jako piąty inhibitor interleukiny refundowany w</p>	Statystyki NFZ		

Parametr	Wartość parametru z analizy podstawowej	Zakres zmienności wartości parametru (wartość alternatywna – alter, minimalna – min, maksymalna – max)		Uzasadnienie przyjętego zakresu zmienności	Źródła danych dla wartości parametru
		alter 2	8,3%	<p>Programie lekowym B.35 osiągnie 1/5 udziałów w populacji rozpoczynających nową linię leczenia w programie od leków tej klasy (inhibitorów IL-17 oraz IL-23).</p> <p>Wartość alter 2: BIM jako siódmy lek nowej generacji refundowany w Programie lekowym B.35 osiągnie 1/7 udziałów w populacji rozpoczynających nową linię leczenia w programie od leków tej klasy (inhibitorów IL-17, IL-23 oraz JAK).</p> <p>Wartość alter 3: BIM jako dwunasty lek refundowany w Programie lekowym B.35 osiągnie 1/12 udziałów w populacji rozpoczynających nową linię leczenia w programie lekowym.</p> <p>Wartości alternatywne testowano w ramach obszaru modelowanego jako "Grupa leków od których udziały przejmie BIM".</p>	
		alter 3	8,6%		
<b>Pozostałe parametry</b>					
Długość cyklu w modelu (miesiące)	3	n/d	n/d	Długość cyklu odpowiadająca częstotliwości monitorowania leczenia, po której dokonywana jest decyzja o kontynuacji lub zmianie leczenia	Założenie
Liczba tygodni w roku	52	n/d	n/d	n/d	Założenie
Masa ciała chorego (kg)	85,7	min	81,5	<i>Analiza ekonomiczna</i> (wartości nietestowane w analizie wrażliwości, ponieważ nie wpływają na wyniki inkrementalne analizy)	<i>Analiza ekonomiczna</i>
		max	88,8		
Odsetek chorych przyjmujących 300 mg dawkę sekukinumabu w ciągu pierwszych 4 tygodni terapii				<i>Analiza ekonomiczna</i> Wartości alternatywne testowane w ramach obszaru modelowanego jako "Źródło danych do oszacowania odsetka chorych stosujących eskalującą dawkę SEK, IKS, BIM"	<i>Analiza ekonomiczna</i>
Odsetek chorych przyjmujących 300 mg dawkę sekukinumabu co miesiąc w fazie leczenia podtrzymującego					<i>Analiza ekonomiczna</i>
					<i>Analiza ekonomiczna</i>

Parametr	Wartość parametru z analizy podstawowej	Zakres zmienności wartości parametru (wartość alternatywna – alter, minimalna – min, maksymalna – max)		Uzasadnienie przyjętego zakresu zmienności	Źródła danych dla wartości parametru
Odsetek chorych przyjmujących 300 mg dawkę sekukinumabu co 2 tygodnie w fazie leczenia podtrzymującego	[REDACTED]	[REDACTED]			
Odsetek chorych z eskalacją dawki iksekizumabu i bimekizumabu		[REDACTED]			
Udziały ETA w postaci proszku w łącznym zużyciu etanerceptu	2,2%	min	1,9%	Analiza ekonomiczna	Analiza ekonomiczna
		max	2,5%		
<b>Parametry kosztowe</b>					
VAT	8%	n/d	n/d	Ustawa o refundacji	Ustawa o refundacji
Marża hurtowa	6%	n/d	n/d	Ustawa o refundacji	Ustawa o refundacji
Koszt za 1 mg ADA (PLN)	4,65	n/d	n/d	Analiza ekonomiczna	Analiza ekonomiczna
Koszt za 1 mg ETA (PLN)	5,21	n/d	n/d	Analiza ekonomiczna	Analiza ekonomiczna
Koszt za 1 mg INF (PLN)	2,80	n/d	n/d	Analiza ekonomiczna	Analiza ekonomiczna
Koszt za 1 mg GOL (PLN)	55,31	n/d	n/d	n/d	Analiza ekonomiczna
Koszt za 1 mg CER (PLN)	4,50	n/d	n/d	n/d	Analiza ekonomiczna
Koszt za 1 mg SEK (PLN)	10,11	n/d	n/d	n/d	Analiza ekonomiczna

Parametr	Wartość parametru z analizy podstawowej	Zakres zmienności wartości parametru (wartość alternatywna – alter, minimalna – min, maksymalna – max)		Uzasadnienie przyjętego zakresu zmienności	Źródła danych dla wartości parametru
Koszt za 1 mg TOF (PLN)	6,55	n/d	n/d	n/d	<i>Analiza ekonomiczna</i>
Koszt za 1 mg IKS (PLN)	28,80	n/d	n/d	n/d	<i>Analiza ekonomiczna</i>
Koszt za 1 mg UPA (PLN)	4,58	n/d	n/d	n/d	<i>Analiza ekonomiczna</i>
Koszt za 1 mg GUS (PLN)	58,20	n/d	n/d	n/d	<i>Analiza ekonomiczna</i>
Koszt za 1 mg RYZ (PLN)	55,67	n/d	n/d	n/d	<i>Analiza ekonomiczna</i>
Koszt dożylnego podania leku w ramach PL (PLN)	486,72	alter	108,16	<i>Analiza ekonomiczna</i>	<i>Analiza ekonomiczna</i>
Koszt podskórnego podania leku w ramach PL (PLN)	108,16	n/d	n/d	<i>Analiza ekonomiczna</i>	<i>Analiza ekonomiczna</i>

**Tabela 16.**  
**Scenariusze analizy podstawowej i analizy wrażliwości**

Obszar modelowania	Scenariusz analizy podstawowej	Scenariusz rozpatrywanych w ramach analizy wrażliwości		Uzasadnienie scenariuszy	Źródła danych dla modelowania scenariuszy
Naliczanie kosztu podskórnego podania leku	brak	alter 1	pierwsze podanie	<i>Analiza ekonomiczna</i>	<i>Analiza ekonomiczna</i>
		alter 2	wszystkie podania		
Źródło danych do oszacowania odsetka chorych stosujących eskalującą dawkę SEK, IKS, BIM				<i>Analiza ekonomiczna</i>	<i>Analiza ekonomiczna</i>
Zakres czasowy danych do oszacowania udziałów w scenariuszu istniejącym	II połowa 2022 r.	alter	I połowa 2022 r.	Analiza podstawowa: wartości wyznaczone na poziomie szacowanych udziałów w populacji rozpoczynających nową linię leczenia w PL B.35 w II połowie 2022 r. Wariant alternatywny: wartości wyznaczone na poziomie szacowanych udziałów w populacji rozpoczynających nową linię leczenia w PL B.35 w I połowie 2022 r.	<i>Statystyki NFZ</i>
Grupa leków od których udziały przejmie BIM	inhibitory IL-17	alter 1	wszystkie leki	Analiza podstawowa: wariant, w którym BIM jako trzeci inhibitor IL-17 refundowany w Programie lekowym B.35 osiągnie 1/3 udziałów w populacji rozpoczynających nową linię leczenia w programie od leków tej klasy.	<i>Statystyki NFZ</i>
		alter 2	leki nowej generacji	Wariant alter 1: wariant, w którym BIM jako dwunasty lek refundowany w Programie lekowym B.35 osiągnie 1/12 udziałów w populacji rozpoczynających nową linię leczenia w programie lekowym. Wariant alter 2: wariant, w którym BIM jako siódmy lek nowej generacji refundowany w Programie lekowym B.35 osiągnie 1/7 udziałów w	




Obszar modelowania	Scenariusz analizy podstawowej	Scenariusz rozpatrywanych w ramach analizy wrażliwości		Uzasadnienie scenariuszy	Źródła danych dla modelowania scenariuszy
		alter 3	inhibitory interleukiny	<p>populacji rozpoczynających nową linię leczenia w programie od leków tej klasy (inhibitorów IL-17, IL-23 oraz JAK).</p> <p>Wariant alter 3: wariant, w którym BIM jako piąty inhibitor interleukiny refundowany w Programie lekowym B.35 osiągnie 1/5 udziałów w populacji rozpoczynających nową linię leczenia w programie od leków tej klasy (inhibitorów IL-17 oraz IL-23)."</p>	

---

## 2.8. Wydatki budżetowe w horyzoncie analizy

Na podstawie oszacowania wielkości populacji chorych leczonych, wykorzystując szacunkowe udziały w rynku leków oraz całkowite koszty różniące leczenia, wyznaczono roczne wydatki budżetowe w perspektywie płatnika publicznego oraz perspektywy wspólnej. Wydatki te będą się różnić w zależności od przyjętego scenariusza oraz jego wariantu.

### 2.8.1. Aktualne wydatki budżetowe

W obliczeniach uwzględniono prognozę liczby chorych stosujących poszczególne substancje w ramach programu lekowego B.35 w roku 2023 w wariacie prawdopodobnym, którą wykonano na podstawie danych ze *Statystyk NFZ* oraz koszty stosowania leków przedstawione w rozdziale 2.6. Szczegółowe obliczenia przedstawiono w arkuszu kalkulacyjnym dołączonym do raportu. Oszacowane w ten sposób aktualne wydatki budżetowe wynoszą .

Obecnie lek Bimzelx® nie jest refundowany w analizowanej populacji chorych. Koszt leku jest zatem zerowy.


### 2.8.2. Prognozowane wydatki budżetowe

Wyniki analizy przedstawiono w uwzględnianym horyzoncie czasowym z perspektywy płatnika publicznego, która jest tożsama z wynikami z perspektywy wspólnej. Dodatkowo wyniki przedstawiono z uwzględnieniem lub nie instrumentów dzielenia ryzyka (wersja z RSS, wersja bez RSS) oraz w wariantach (minimalny, prawdopodobny, maksymalny).

---


**Tabela 17.**

**Wyniki analizy wpływu na system ochrony zdrowia z perspektywy płatnika publicznego oraz z perspektywy wspólnej – wersja z RSS**



**Tabela 18.**

**Wyniki analizy wpływu na system ochrony zdrowia z perspektywy płatnika publicznego oraz z perspektywy wspólnej – wersja bez RSS**



---

### 3. Analiza wrażliwości

Analizę wrażliwości przeprowadzono dla parametrów, które w największym stopniu obciążone są niepewnością i mają potencjalnie największy wpływ na wyniki. Dla większości parametrów przeprowadzono analizę wartości skrajnych (ang. *extreme value analysis*), która ocenia wpływ na wyniki analizy przyjęcia przez te parametry wartości ekstremalnych.

W ramach analizy wrażliwości wykonano również analizę scenariuszy, w przypadku której testowano alternatywne założenia dla modelowania kosztów lub też testowano przyjmowanie alternatywnych wartości przez wiele parametrów jednocześnie.


Parametry użyte w analizie wrażliwości oraz warianty testowane w analizie scenariuszy, wraz z zakresem zmienności, źródłem danych oraz uzasadnieniem zakresów zmienności, wskazano w rozdziale 2.7.

Wyniki analizy wrażliwości oraz analizy scenariuszy przedstawiono w poniższych tabelach.

---


**Tabela 19.**

**Wyniki analizy wrażliwości z perspektywy płatnika publicznego oraz perspektywy wspólnej – wersja z RSS**



**Tabela 20.**

**Wyniki analizy wrażliwości z perspektywy płatnika publicznego oraz perspektywy wspólnej – wersja bez RSS**



---

## 4. Wpływ na organizację udzielania świadczeń

Decyzja dotycząca refundacji produktu Bimzelx® (bimekizumab) w leczeniu chorych z aktywną postacią łuszczycowego zapalenia stawów w ramach programu lekowego nie spowoduje nowych konsekwencji w organizacji udzielania świadczeń. Bimekizumab jest obecnie refundowany w programie lekowym B.47. w leczeniu ciężkiej postaci łuszczycy plackowatej, w związku z czym ta klasa leków jest już znana lekarzom.

W związku z powyższym, w wyniku rozpoczęcia finansowania ocenianej technologii medycznej, nie wystąpi konieczność dodatkowych szkoleń personelu medycznego, czy też tworzenia nowych wytycznych określających sposób podawania leku. Objęcie refundacją technologii wnioskowanej nie będzie zatem mieć istotnego wpływu na organizację udzielania świadczeń zdrowotnych.

---



## 5. Aspekty etyczne i społeczne

Opisane w *Analizie klinicznej* badania przeprowadzone we wnioskowanej populacji wskazują jednoznacznie na skuteczność BIM w leczeniu chorych na łuszczycowe zapalenie stawów. Długookresowe wyniki skuteczności wskazują na utrzymywanie się uzyskanych odpowiedzi na leczenie efektów zdrowotnych na stałym, wysokim poziomie. Analiza profilu bezpieczeństwa bimekizumabu wykazała, że BIM jest lekiem dobrze tolerowanym [REDACTED]

[REDACTED] Zidentyfikowano obszary zwiększonego ryzyka występowania takich zdarzeń jak zakażenia górnych dróg oddechowych oraz kandydoza jamy ustnej, jednak należy podkreślić, że zaburzenia te występowały w stopniu nasilenia łagodnym do umiarkowanego, poddawały się leczeniu, nie wpływały na zakłócenia przestrzegania zaleceń terapeutycznych oraz najczęściej nie prowadziły do przerwania leczenia. Bimekizumab cechuje się unikalnym mechanizmem działania w związku z tym stanowi odpowiedź na niezaspokojoną potrzebę leczniczą chorych na ŁZS. Korzyści kliniczne uzyskiwane są przez zdecydowaną większość chorych szybko i utrzymują się w długim okresie obserwacji.

Na podstawie wyników przedstawionych w *Analizie klinicznej* oraz mając na uwadze korzyści wynikające z zastosowania BIM w populacji docelowej i jednocześnie uwzględniając obszary ryzyka związane z jego zastosowaniem, można wnioskować, że profil bezpieczeństwa technologii wnioskowanej oraz stosunek korzyści do ryzyka jest korzystny.

Biorąc pod uwagę powyższe informacje o skuteczności i bezpieczeństwie stosowania technologii wnioskowanej oraz aspekty etyczne i społeczne związane z występującą niezaspokojoną potrzebą medyczną w rozpatrywanej populacji docelowej, zasadnym jest stosowanie leku Bimzelx® w praktyce klinicznej.

Decyzja dotycząca objęcia refundacją produktu Bimzelx® dotyczy wyłącznie chorych kwalifikujących się do programu lekowego, a zatem pacjentów spełniających wszystkie kryteria włączenia, co zapewnia, że technologia będzie stosowana w populacji chorych, u których spodziewane są największe korzyści kliniczne.

Pozytywna decyzja dotycząca finansowania technologii wnioskowanej nie stoi w sprzeczności z aktualnie obowiązującymi regulacjami prawnymi i nie nakłada na chorego dodatkowych wymogów związanych z rozpoczęciem leczenia.

Poniższa tabela przedstawia ocenę aspektów społecznych i etycznych dotyczącej stosowania technologii wnioskowanej w omawianym wskazaniu.

**Tabela 21.**  
**Aspekty społeczne i etyczne**

Warunek	Wartość
Czy i które grupy pacjentów mogą być faworyzowane na skutek założeń przyjętych w analizie ekonomicznej;	<b>Żadne</b>
Czy niekwestionowany jest równy dostęp do technologii medycznej przy jednakowych potrzebach;	<b>Tak</b>
Czy spodziewana jest duża korzyść dla wąskiej grupy osób, czy korzyść mała, ale powszechna;	<b>Duża korzyść dla wąskiej grupy chorych</b>
Czy technologia stanowi odpowiedź dla osób o istotnych potrzebach zdrowotnych, dla których nie ma obecnie dostępnej żadnej metody leczenia.	<b>Nie</b>
<b>Czy pozytywna decyzja w odniesieniu do ocenianej technologii może powodować problemy społeczne, w tym:</b>	
wpływać na poziom satysfakcji pacjentów z otrzymywanej opieki medycznej;	<b>Nie</b>
grozić niezaakceptowaniem postępowania przez poszczególnych chorych;	<b>Nie</b>
powodować lub zmieniać stygmatyzację;	<b>Nie</b>
wywoływać ponadprzeciętny lęk;	<b>Nie</b>
powodować dylematy moralne;	<b>Nie</b>
stwarzać problemy dotyczące płci lub rodzinne.	<b>Nie</b>
<b>Czy decyzja dotycząca rozważanej technologii:</b>	
nie stoi w sprzeczności z aktualnie obowiązującymi regulacjami prawnymi,	<b>Nie</b>
czy stwarza konieczność dokonania zmian w prawie/przepisach;	<b>Nie</b>
oddziałuje na prawa pacjenta lub prawa człowieka.	<b>Nie</b>
<b>Czy stosowanie technologii nakłada szczególne wymogi, takie jak:</b>	
konieczność szczególnego informowania pacjenta lub uzyskiwania jego zgody;	<b>Nie</b>
potrzeba zapewnienia pacjentowi prawa do poszanowania godności i intymności oraz tajemnicy informacji z nim związanych;	<b>Nie</b>
potrzeba uwzględniania indywidualnych preferencji, potrzeba czynnego udziału pacjenta w podejmowaniu decyzji o wyborze metody postępowania.	<b>Nie</b>

---

## 6. Założenia i ograniczenia

W niniejszej analizie w oszacowaniach wielkości populacji docelowej oraz populacji leczonej technologią wnioskowaną uwzględniono dane ze *Statystyk NFZ* za lata 2017-2022 oraz *Sprawozdań NFZ* za I połowę 2023 r. Założono, że prognozowanie wielkości populacji oparte na danych rzeczywistych dotyczących włączania chorych do programu lekowego jest bardziej wiarygodne niż estymacja oparta na danych epidemiologicznych. Tak jak każde oszacowanie również to przedstawione w niniejszej analizie jest obarczone niepewnością. Wykorzystano jednak najlepsze dostępne dane celem uzyskania najbardziej wiarygodnych wyników.

W analizie uwzględniono ponadto, że technologia wnioskowana finansowana będzie w ramach istniejącej grupy limitowej, zgodnie z uzasadnieniem wskazanym w rozdziale 8.1.

Dodatkowo przyjęto, że przeciętny rok trwa dokładnie 52 tygodnie.

Dla parametrów, które w największym stopniu obarczone są niepewnością i mają potencjalnie największy wpływ na wyniki, przeprowadzono analizę wrażliwości oraz analizę scenariuszy.

---

---

## 7. Podsumowanie i wnioski końcowe

W niniejszej pracy oceniono wpływ na system ochrony zdrowia w Polsce decyzji o zakwalifikowaniu leku Bimzelx® (bimekizumab) do *Wykazu leków refundowanych* w ramach kategorii dostępności lek stosowany w programie lekowym.

Populację docelową dla technologii wnioskowanej zdefiniowano zgodnie z przedłożonym wnioskiem refundacyjnym. Stanowią ją dorośli chorzy na czynne łuszczycowe zapalenie stawów, u których odpowiedź była niewystarczająca lub wystąpiła nietolerancja jednego lub kilku leków przeciwreumatycznych modyfikujących przebieg choroby. Rozpatrywana populacja docelowa dla leku Bimzelx® jest doprecyzowana względem wskazania z Charakterystyki Produktu Leczniczego zawężającymi zapisami wnioskowanego programu lekowego.

Wpływ na system ochrony zdrowia określono w odniesieniu do następujących obszarów:

- ⊕ populacyjnych (oszacowanie potencjału rynkowego leku oraz prognoza liczebności populacji, która prawdopodobnie skorzysta z leku w sytuacji jego sfinansowania);
- ⊕ finansowych (analiza wpływu na budżet);
- ⊕ organizacji udzielania świadczeń;
- ⊕ etycznych i społecznych;

Liczebność populacji docelowej oszacowano podstawie danych ze *Statystyk NFZ* za lata 2017-2022 oraz *Sprawozdań NFZ* za I połowę 2023 r.

Konstrukcja analizy wpływu na budżet objęła zestawienie ze sobą dwóch scenariuszy, w którym pierwszy zakłada brak refundacji, a drugi wprowadzenie do refundacji technologii wnioskowanej. Wynikiem analizy wpływu na budżet jest różnica pomiędzy tymi scenariuszami wyrażona inkrementalnymi wydatkami płatnika publicznego oraz pacjenta.

Analizę wykonano dla okresu od lipca 2024 roku do końca czerwca 2026 roku, który stanowi horyzont czasowy analizy. Elementy analizy wpływu na budżet objęły: estymację populacji docelowej i udziałów rynkowych technologii wnioskowanej oraz analizę kosztową. Uwzględniono koszty leków oraz koszty związane z podaniem leków.


W analizie zgodnie z wnioskiem refundacyjnym uwzględniono, że lek po wydaniu pozytywnej decyzji refundacyjnej dostępny będzie w programie lekowym i wydawany będzie

---

świadczeniobiorcy bezpłatnie. Uwzględniono ponadto finansowanie leku w istniejącej grupie limitowej.

Wpływ na organizację udzielania świadczeń zdrowotnych oraz aspekty etyczne i społeczne zostały określone zgodnie z metodyką zaproponowaną w *Wytycznych AOTMiT*.

### Oszacowanie populacji



Bezpośrednią konsekwencją pozytywnej decyzji refundacyjnej dla leku Bimzelx® będzie udostępnienie chorym nowej opcji terapeutycznej i zwiększenie ich szans na skuteczne leczenie ŁZS. Rozszerzone zostanie spektrum terapeutyczne, w związku z czym lekarze, którzy dotychczas mogli stosować leczenie z wykorzystaniem inhibitorów TNF-alfa, inhibitorów IL-17, inhibitorów IL-23 oraz inhibitorów JAK, będą mogli również zastosować terapię z wykorzystaniem kolejnego inhibitora IL-17, tj. bimekizumabu.

Należy podkreślić, że bimekizumab reprezentuje bardziej innowacyjny mechanizm działania od dotychczas refundowanych leków z grupy inhibitorów IL-17. W przeciwieństwie do finansowanych obecnie w Polsce sekukinumabu czy iksekizumabu (inhibitory IL-17A), bimekizumab wiąże się wybiórczo i z wysokim powinowactwem z cytokinami IL-17A oraz IL-17F. Produkcja IL-17A i IL-17F może być indukowana niezależnie od sygnalizacji IL-23 w chorobach zapalnych o podłożu immunologicznym – poprzez bezpośrednią aktywację receptorów odporności wrodzonej przez bodźce mikrobiologiczne i substancje endogenne, określane jako mediatory, jak również aktywację receptorów komórek T. Rola odporności wrodzonej i typów komórek odporności wrodzonej (komórki  $\gamma\delta$ T, komórki MAIT, ILC i komórki NK) jest coraz częściej uznawana w chorobach zapalnych o podłożu immunologicznym. Tym samym bimekizumab stanowi odpowiedź na niezaspokojoną potrzebę medyczną chorych na ŁZS.

---

Mając na uwadze racjonalizację środków w ochronie zdrowia oraz wychodząc naprzeciw oczekiwaniom Ministerstwa Zdrowia oraz Narodowego Funduszu Zdrowia w zakresie refundacji leków, Wnioskodawca w ramach niniejszego wniosku proponuje również instrument dzielenia ryzyka (RSS).

Dodatkowo w analizie wskazano, że w przypadku pozytywnej decyzji dotyczącej refundacji leku Bimzelx® należy oczekiwać dużej korzyści zdrowotnej dla szerokiej grupy chorych, dlatego też finansowanie technologii jest etycznie i społecznie uzasadnione. Ponadto decyzja refundacyjna nie spowoduje nowych konsekwencji w organizacji udzielania świadczeń.

---

---

## 8. Załączniki

### 8.1. Uzasadnienie finansowania technologii wnioskowanej w ramach istniejącej grupy limitowej

Na podstawie art. 15 *Ustawy o refundacji* należy stwierdzić, że lek Bimzelx® można zakwalifikować do finansowania w ramach obecnie istniejącej grupy limitowej 1273.0, *Bimekizumab*. Lek ten spełnia kryteria kwalifikacji do wspólnych grup limitowych, o których mowa w art. 15 ust. 2 *Ustawy o refundacji*, ponieważ w grupie limitowej 1273.0, *Bimekizumab* jest już dostępny lek o tej samej nazwie międzynarodowej, który posiada taką samą skuteczność w porównaniu do wnioskowanego produktu. Lek Bimzelx® jest już obecnie finansowany w grupie limitowej 1273.0, *Bimekizumab* [Wykaz leków refundowanych].

Założono, że podstawę limitu w grupie limitowej stanowić będzie opakowanie leku *Bimzelx®*, 2 wstrzykiwacze 1 ml, 160 mg/ml, roztwór do wstrzykiwań we wstrzykiwaczu.

Zgodnie z zapisami art. 15 ust. 3 pkt 2 *Ustawy o refundacji*: „po zasięgnięciu opinii Rady Przejrzystości, opierającej się w szczególności na porównaniu wielkości kosztów uzyskania podobnego efektu zdrowotnego lub dodatkowego efektu zdrowotnego, dopuszcza się tworzenie: wspólnej grupy limitowej, w przypadku, gdy podobny efekt zdrowotny lub podobny dodatkowy efekt zdrowotny uzyskiwany jest pomimo odmiennych mechanizmów działania leków”. Należy zauważyć, że w analizowanym przypadku zapisy art. 15 ust. 3 pkt 2 nie zachodzą, ponieważ lek Bimzelx® jest obecnie jedyną technologią w grupie limitowej 1273.0, *Bimekizumab*, w związku z czym nie można mówić o odmiennych mechanizmach działania względem wnioskowanej technologii, która jest dokładnie tym samym lekiem.

---

## 8.2. Sprawdzenie zgodności analizy z minimalnymi wymaganiami opisanymi w Rozporządzeniu MZ w sprawie minimalnych wymagań

**Tabela 22.**

**Check-lista zgodności analizy wpływu na system ochrony zdrowia z minimalnymi wymaganiami przedstawionymi w *Rozporządzeniu MZ w sprawie minimalnych wymagań***

Nr	Zadanie	Tak/Nie/nie dotyczy
1.	Oszacowanie rocznej liczebności populacji	n/d
1.1.	obejmującej wszystkich pacjentów, u których wnioskowana technologia może być zastosowana	TAK, rozdział 2.5.1.
1.2.	docelowej, wskazanej we wniosku	TAK, rozdział 2.5.2.
1.3.	w której wnioskowana technologia jest obecnie stosowana	TAK, rozdział 2.5.3.
1.4.	w której wnioskowana technologia będzie stosowana przy założeniu, że minister właściwy do spraw zdrowia wyda decyzję o objęciu refundacją podwyższeniu ceny	TAK, rozdział 2.5.4.
2.	Oszacowanie rocznych wydatków podmiotu zobowiązanego do finansowania świadczeń ze środków publicznych, ponoszonych na leczenie pacjentów w stanie klinicznym wskazanym we wniosku	TAK, rozdział 2.8.
2.1.	Aktualnych	TAK, rozdział 2.8.1.
2.2.	z wyszczególnieniem składowej wydatków stanowiącej refundację ceny wnioskowanej technologii, o ile występuje	TAK, rozdział 2.8.1.
3.	Ilościowa prognoza rocznych wydatków podmiotu zobowiązanego do finansowania świadczeń ze środków publicznych, jakie będą ponoszone na leczenie pacjentów w stanie klinicznym wskazanym we wniosku przy założeniu, że minister właściwy do spraw zdrowia nie wyda decyzji o objęciu refundacją podwyższeniu ceny	TAK, rozdział 2.8.2.
3.1.	z wyszczególnieniem składowej wydatków stanowiącej refundację ceny wnioskowanej technologii	TAK, rozdział 2.8.2.
4.	Ilościowa prognoza rocznych wydatków podmiotu zobowiązanego do finansowania świadczeń ze środków publicznych, jakie będą ponoszone na leczenie pacjentów w stanie klinicznym wskazanym we wniosku, przy założeniu, że minister właściwy do spraw zdrowia wyda decyzję o objęciu refundacją lub podwyższeniu ceny	TAK, rozdział 2.8.2.
4.1.	z wyszczególnieniem składowej wydatków stanowiącej refundację ceny wnioskowanej technologii,	TAK, rozdział 2.8.2.
5.	Oszacowanie dodatkowych wydatków podmiotu zobowiązanego do finansowania świadczeń ze środków publicznych, jakie będą ponoszone na leczenie pacjentów w stanie klinicznym wskazanym we wniosku	TAK, rozdział 2.8.2.
5.1.	z wyszczególnieniem składowej wydatków stanowiącej refundację ceny wnioskowanej technologii	TAK, rozdział 2.8.2.




Nr	Zadanie	Tak/Nie/nie dotyczy
6.	Minimalny i maksymalny wariant oszacowania dodatkowych wydatków podmiotu zobowiązanego do finansowania świadczeń ze środków publicznych	TAK, rozdział 2.8.2.
8.	Zestawienie tabelaryczne wartości, na podstawie których dokonano oszacowań analizy oraz prognoz	TAK, rozdział 2.7.
9.	Wyszczególnienie założeń, na podstawie których dokonano oszacowań analizy oraz prognoz	TAK, rozdział 2.7.
9.1.	wyszczególnienie założeń dotyczących kwalifikacji wnioskowanej technologii do grupy limitowej i wyznaczenia podstawy limitu	TAK, rozdział 8.1.
10.	Do analizy dołączono dokument elektroniczny, umożliwiający powtórzenie wszystkich kalkulacji oraz prognoz	TAK
11.	Oszacowań analizy oraz prognoz dokonano w horyzoncie czasowym właściwym dla analizy wpływu na budżet	TAK
12.	Oszacowań oraz prognoz w analizie dokonano w szczególności na podstawie rocznej liczebności populacji	TAK
12.1.	w analizie wpływu na budżet przedstawiono dodatkowy wariant, w którym oszacowania i prognozy uzyskano w oparciu o inne dane (w przypadku braku wiarygodnych oszacowań rocznej liczebności populacji)	n/d, obliczenia w analizie przeprowadzono na podstawie oszacowania liczebności populacji
13.	Oszacowania analizy oraz prognozy przedstawiono w następujących wariantach <ul style="list-style-type: none"> <li>• z uwzględnieniem proponowanego instrumentu dzielenia ryzyka (jeżeli wnioskowane warunki objęcia refundacją obejmują instrumenty dzielenia ryzyka),</li> <li>• bez uwzględnienia proponowanego instrumentu dzielenia ryzyka</li> </ul>	TAK
13.1.	Wskazano dowody spełnienia wymagań, o których mowa: <ul style="list-style-type: none"> <li>• w art. 15 ust. 3 pkt 1 i 3 <i>Ustawy o refundacji</i> (jeżeli wnioskowane warunki objęcia refundacją obejmują utworzenie nowej, odrębnej grupy limitowej)</li> <li>• w art. 15 ust. 2. 15 ust. 3 pkt 2 <i>Ustawy o refundacji</i> (jeżeli wnioskowane warunki objęcia refundacją obejmują kwalifikację do wspólnej, istniejącej grupy limitowej)</li> </ul>	TAK, rozdział 8.1.

### 8.3. Liczba opakowań technologii wnioskowanej

**Tabela 23.**

**Określenie wielkości dostaw technologii wnioskowanej w przypadku objęcia refundacją, wyrażonej w liczbie opakowań leku (w miesięcznych okresach)<sup>7</sup>**



<sup>7</sup> W tabelach dotyczących wielkości dostaw technologii wnioskowanej zaprezentowano oszacowania zaokrąglone do pełnej liczby opakowań. W arkuszu kalkulacyjnym obliczenia wykonano na wartościach bez zaokrągleń, z związku z czym sumy dla 1 lub 2 roku widoczne w zaprezentowanych tabelach nie zawsze są sumami zaokrąglonych wartości wyznaczonych dla poszczególnych miesięcy

## 9. Spis tabel

Tabela 1. Liczba chorych stanowiąca populację u których technologia wnioskowana może zostać zastosowana .....	17
Tabela 2. Liczba chorych leczonych w programie lekowym B.35 w okresie I połowa 2017 r. – I połowa 2023 r. oraz prognoza na okres II połowa 2023 r. – II połowa 2027 r. ....	18
Tabela 3. Prognoza liczby chorych leczonych w programie lekowym B.35 w latach 2023-2027 .....	19
Tabela 4. Populacja docelowa wskazana we wniosku .....	20
Tabela 5. Udziały w populacji chorych rozpoczynających nową linię leczenia w PL B.35 w scenariuszu istniejącym oraz scenariuszu nowym – analiza podstawowa oraz warianty alternatywne .....	22
Tabela 6. Liczba chorych rozpoczynających nową linię leczenia, kontynuujących leczenie oraz leczonych w Programie lekowym B.35 w kolejnych kwartałach horyzontu czasowego – scenariusz istniejący .....	26
Tabela 7. Liczba chorych rozpoczynających nową linię leczenia, kontynuujących leczenie oraz leczonych w Programie lekowym B.35 w kolejnych kwartałach horyzontu czasowego – scenariusz nowy .....	29
Tabela 8. Liczba chorych stosujących wnioskowaną technologię przy założeniu, że minister właściwy do spraw zdrowia wyda decyzję o objęciu refundacją .....	32
Tabela 9. Podsumowanie oszacowań liczebności populacji zdefiniowanych w <i>Rozporządzeniu MZ w sprawie minimalnych wymagań</i> .....	32
Tabela 10. Koszty nieróżniące oceniane technologie medyczne .....	34
Tabela 11. Charakterystyka kosztowa leku Bimzelx® (PLN) .....	36
Tabela 12. Koszty różniące – podsumowanie.....	37

---

Tabela 13. Liczba cykli leczenia indukcyjnego i podtrzymującego w scenariuszu istniejącym.....	38
Tabela 14. Liczba cykli leczenia indukcyjnego i podtrzymującego w scenariuszu nowym....	39
Tabela 15. Dane wejściowe uwzględniane w analizie wpływu na budżet.....	40
Tabela 16. Scenariusze analizy podstawowej i analizy wrażliwości.....	48
Tabela 17. Wyniki analizy wpływu na system ochrony zdrowia z perspektywy płatnika publicznego oraz z perspektywy wspólnej – wersja z RSS .....	51
Tabela 18. Wyniki analizy wpływu na system ochrony zdrowia z perspektywy płatnika publicznego oraz z perspektywy wspólnej – wersja bez RSS .....	52
Tabela 19. Wyniki analizy wrażliwości z perspektywy płatnika publicznego oraz perspektywy wspólnej – wersja z RSS.....	54
Tabela 20. Wyniki analizy wrażliwości z perspektywy płatnika publicznego oraz perspektywy wspólnej – wersja bez RSS.....	55
Tabela 21. Aspekty społeczne i etyczne.....	58
Tabela 22. Check-lista zgodności analizy wpływu na system ochrony zdrowia z minimalnymi wymaganiami przedstawionymi w <i>Rozporządzeniu MZ w sprawie minimalnych wymagań</i> .....	64
Tabela 23. Określenie wielkości dostaw technologii wnioskowanej w przypadku objęcia refundacją, wyrażonej w liczbie opakowań leku (w miesięcznych okresach) .....	66

---

---

## 10. Spis rysunków

Rysunek 1. Możliwe scenariusze brane pod uwagę w analizie wpływu na budżet .....15

---

## 11. Bibliografia

Publikacja/Źródło danych	Referencje
Analiza ekonomiczna	<i>Bimzelx® (bimekizumab) w leczeniu chorych z aktywną postacią łuszczycowego zapalenia stawów, Analiza ekonomiczna</i> , MAHTA 2024
Analiza kliniczna	<i>Bimzelx® (bimekizumab) w leczeniu chorych z aktywną postacią łuszczycowego zapalenia stawów. Analiza kliniczna</i> , MAHTA 2024
ChPL Bimzelx®	Charakterystyka Produktu Leczniczego Bimzelx®, <a href="https://www.ema.europa.eu/en/documents/product-information/bimzelx-epar-product-information_pl.pdf">https://www.ema.europa.eu/en/documents/product-information/bimzelx-epar-product-information_pl.pdf</a> (data dostępu: 20.09.2023 r.)
Dane dostarczone przez Wnioskodawcę	Dane otrzymane przez Wnioskodawcę w zakresie ceny zbytu netto wnioskowanej technologii lekowej
Program lekowy B.35	Program lekowy „Leczenie chorych z łuszczycowym zapaleniem stawów (ŁZS) (ICD-10 L 40.5, M 07.1, M 07.2, M 07.3)” regulowany załącznikiem B.35 do <i>Wykazu leków refundowanych</i>
Protokół z posiedzenia Zespołu Koordynacyjnego ds. Leczenia Biologicznego	Protokół Nr 168 z posiedzenia Zespołu Koordynacyjnego ds. Leczenia Biologicznego w Chorobach Reumatycznych z dnia 23 sierpnia 2023 roku: <a href="https://www.nfz.gov.pl/dla-swiaadczeniodawcy/zespoly-koordynacyjne/zespoly-koordynujace/leczenie-biologiczne-w-chorobach-reumatycznych-protokoly-z-posiedzen.9.html">https://www.nfz.gov.pl/dla-swiaadczeniodawcy/zespoly-koordynacyjne/zespoly-koordynujace/leczenie-biologiczne-w-chorobach-reumatycznych-protokoly-z-posiedzen.9.html</a> (data dostępu: 11.10.2023 r.)
Rozporządzenie MZ w sprawie minimalnych wymagań	Rozporządzenie Ministra Zdrowia z dnia 24 października 2023 r. w sprawie minimalnych wymagań, jakie muszą spełniać analizy uwzględnione we wnioskach o objęcie refundacją i ustalenie ceny zbytu netto, o objęcie refundacją i ustalenie ceny zbytu netto technologii lekowej o wysokiej wartości klinicznej oraz o podwyższenie ceny zbytu netto leku, środka spożywczego specjalnego przeznaczenia żywieniowego i wyrobu medycznego, które nie mają odpowiednika refundowanego w danym wskazaniu
Sprawozdania NFZ	Załączniki IV.3.2. do Uchwał Rady Narodowego Funduszu Zdrowia w sprawie przyjęcia okresowego sprawozdania z działalności Narodowego Funduszu Zdrowia za II kwartał 2023 r.
Statystyki NFZ	Statystyki NFZ dostępne na stronie <a href="https://statystyki.nfz.gov.pl/DrugPrograms">https://statystyki.nfz.gov.pl/DrugPrograms</a> (data dostępu 29.09.2023 r.)
Ustawa o refundacji	Ustawa z dnia 12 maja 2011 r. o refundacji leków, środków spożywczych specjalnego przeznaczenia żywieniowego oraz wyrobów medycznych (Dz. U. z 2023 r. poz. 826, z późn. zm.)
Ustawa o świadczeniach opieki zdrowotnej	Ustawa z dnia 27 sierpnia 2004 roku o świadczeniach opieki zdrowotnej finansowanych ze środków publicznych; Dz. U. Nr. 210, poz. 2135
Wykaz leków refundowanych	Obwieszczenie Ministra Zdrowia z dnia 11 grudnia 2023 r. w sprawie wykazu refundowanych leków, środków spożywczych specjalnego przeznaczenia żywieniowego oraz wyrobów medycznych na 1 stycznia 2024 r.
Wytyczne AOTMiT	Agencja Oceny Technologii Medycznych i Taryfikacji, <i>Wytyczne oceny technologii medycznych</i> , Warszawa 2016